



MUNICIPIO DE BEBEDOURO

RELATORIO RESUMIDO DA EXECUCAO ORCAMENTARIA
 DEMONSTRATIVO DOS RESULTADOS PRIMARIO E NOMINAL - ESTADOS, DISTRITO FEDERAL E MUNICIPIOS
 ORCAMENTOS FISCAL E DA SEGURIDADE SOCIAL

Periodo de Referencia: JANEIRO a AGOSTO 2021 / BIMESTRE: JULHO-AGOSTO

RREO - ANEXO 6 (LRF, art. 53, inciso III)

Em reais

ACIMA DA LINHA


RECEITAS PRIMARIAS

Ate o Bimestre/2021


PREVISAO ATUALIZADA

RECEITAS REALIZADAS (a)

RECEITAS CORRENTES (I)	291.940.628,81	201.129.215,07
Impostos, Taxas e Contribuicoes de Melhoria	58.528.889,47	41.083.464,96
IPTU	19.104.861,85	13.832.165,61
ISS	23.412.716,19	16.955.057,47
ITBI	6.718.936,16	4.828.802,72
IRRF	6.192.165,70	4.065.898,82
Outros Impostos, Taxas e Contribuicoes de Melhoria	3.100.209,57	1.401.540,34
Contribuicoes	10.794.976,89	6.719.303,40
Receita Patrimonial	777.221,32	680.517,92
Aplicacoes Financeiras (II)	527.624,79	483.860,10
Outras Receitas Patrimoniais	249.596,53	196.657,82
Transferencias Correntes	182.752.830,93	128.914.339,75
Cota-Parte do FPM	37.122.855,84	26.201.522,48
Cota-Parte do ICMS	53.746.952,80	37.898.952,80
Cota-Parte do IPVA	16.310.114,92	11.883.448,28
Cota-Parte do ITR	347.919,69	107.919,69
Transferencias da LC 87/1996	266,64	0,00
Transferencias da LC 61/1989	436.843,57	287.510,21
Transferencias do FUNDEB	38.093.496,61	27.342.496,61
Outras Transferencias Correntes	36.694.380,86	25.192.489,68
Demais Receitas Correntes	39.086.710,20	23.731.589,04
Outras Receitas Financeiras (III)	0,00	0,00
Receitas Correntes Restantes	39.086.710,20	23.731.589,04
RECEITAS PRIMARIAS CORRENTES (IV)=(I-II-III)	291.413.004,02	200.645.354,97
RECEITAS DE CAPITAL (V)	14.975.557,10	7.451.811,35
Operacoes de Credito (VI)	9.134.678,30	3.968.011,58
Amortizacao de Empréstimos (VII)	0,00	0,00
Alienacao de Bens	152.513,99	27.553,92
Receitas de Alienacao de Investimentos Temporarios(VIII)	0,00	0,00
Receitas de Alienacao de Investimentos Permanentes(IX)	0,00	0,00
Outras Alienacoes de Bens	152.513,99	27.553,92
Transferencias de Capital	5.688.364,81	3.456.245,85
Convenios	3.859.016,76	1.694.197,80
Outras Transferencias de Capital	1.829.348,05	1.762.048,05
Outras Receitas de Capital	0,00	0,00
Outras Receitas de Capital Nao Primarias (X)	0,00	0,00
Outras Receitas de Capital Primarias	0,00	0,00
RECEITAS PRIMARIAS DE CAPITAL(XI)=(V-VI-VII-VIII-IX-X)	5.840.878,80	3.483.799,77
RECEITA PRIMARIA TOTAL (XII)=(IV+XI)	297.253.882,82	204.129.154,74


CN-SIFFM		MUNICIPIO DE BEBEDOURO						CONAM	
		RELATORIO RESUMIDO DA EXECUCAO ORCAMENTARIA							
		DEMONSTRATIVO DOS RESULTADOS PRIMARIO E NOMINAL - ESTADOS, DISTRITO FEDERAL E MUNICIPIOS							
		ORCAMENTOS FISCAL E DA SEGURIDADE SOCIAL							
		Periodo de Referencia: JANEIRO a AGOSTO 2021 / BIMESTRE: JULHO-AGOSTO							
RREO - ANEXO 6 (LRF, art. 53, inciso III)		Em reais							
DESPESAS PRIMARIAS	DOTACAO ATUALIZADA	Ate o Bimestre/2021							
		DESPESAS EMPENHADAS	DESPESAS LIQUIDADAS	DESPESAS PAGAS (a)	RESTOS A PAGAR PROCESSADOS PAGOS (b)	RESTOS A PAGAR			
						LIQUIDADOS	PAGOS (c)		
DESPESAS CORRENTES (XIII)	281.078.714,83	211.946.715,24	172.186.882,93	155.689.352,43	17.718.265,95	4.036.019,27	3.628.859,25		
Pessoal e Encargos Sociais	146.459.736,15	104.714.804,22	94.442.364,13	83.110.839,39	11.129.560,48	376.840,16	25.048,78		
Juros e Encargos da Divida(XIV)	624.000,00	503.452,31	503.452,31	460.530,27	38.351,78	0,00	0,00		
Outras Despesas Correntes	133.994.978,68	106.728.458,71	77.241.066,49	72.117.982,77	6.550.353,69	3.659.179,11	3.603.810,47		
DESPESAS PRIMARIAS CORRENTES (XV)=(XIII-XIV)	280.454.714,83	211.443.262,93	171.683.430,62	155.228.822,16	17.679.914,17	4.036.019,27	3.628.859,25		
DESPESAS DE CAPITAL (XVI)	43.729.181,06	26.189.666,08	8.981.068,68	8.687.043,93	1.482.994,48	3.224.626,30	3.418.181,95		
Investimentos	40.831.517,86	23.842.792,74	6.642.108,78	6.372.711,00	1.348.653,71	3.224.626,30	3.418.181,95		
Inversoes Financeiras	40,00	0,00	0,00	0,00	0,00	0,00	0,00		
Concessao de Empréstimos e Financiamentos (XVII)	0,00	0,00	0,00	0,00	0,00	0,00	0,00		
Aquisicao de Titulo de Capital ja Integralizado (XVIII)	0,00	0,00	0,00	0,00	0,00	0,00	0,00		
Aquisicao de Titulo de Credito (XIX)	0,00	0,00	0,00	0,00	0,00	0,00	0,00		
Demais Inversoes Financeiras	40,00	0,00	0,00	0,00	0,00	0,00	0,00		
Amortizacao da Divida (XX)	2.897.623,20	2.346.873,34	2.338.959,90	2.314.332,93	134.340,77	0,00	0,00		
DESPESAS PRIMARIAS DE CAPITAL (XXI)=(XVI-XVII-XVIII-XIX-XX)	40.831.557,86	23.842.792,74	6.642.108,78	6.372.711,00	1.348.653,71	3.224.626,30	3.418.181,95		
RESERVA DE CONTINGENCIA (XXII)	201.053,80	0,00	0,00	0,00	0,00	0,00	0,00		
DESPESA PRIMARIA TOTAL (XXIII)=(XV+XXI+XXII)	321.487.326,49	235.286.055,67	178.325.539,40	161.601.533,16	19.028.567,88	7.260.645,57	7.047.041,20		
RESULTADO PRIMARIO - Acima da Linha (XXIV)=[XIIa - (XXIIIa+XXIIb+XXIIc)]				16.452.012,50					

META FISCAL PARA O RESULTADO PRIMARIO	VALOR CORRENTE
Meta fixada no Anexo de Metas Fiscais da LDO para o exercicio de referencia	0,00

CN-SIFPM	MUNICIPIO DE BEBEDOURO	CONAM
 <p>RELATORIO RESUMIDO DA EXECUCAO ORCAMENTARIA</p> <p>DEMONSTRATIVO DOS RESULTADOS PRIMARIO E NOMINAL - ESTADOS, DISTRITO FEDERAL E MUNICIPIOS</p> <p>ORCAMENTOS FISCAL E DA SEGURIDADE SOCIAL</p> <p>Periodo de Referencia: JANEIRO a AGOSTO 2021 / BIMESTRE: JULHO-AGOSTO</p> <p>RREO - ANEXO 6 (LRF, art. 53, inciso III)</p> <p>Em reais</p>		
JUROS NOMINAIS	Ate o Bimestre/2021	
	VALOR INCORRIDO	
JUROS, ENCARGOS E VARIACOES MONETARIAS ATIVOS (XXV)	1.722.049,70	
JUROS, ENCARGOS E VARIACOES MONETARIAS PASSIVOS (XXVI)	548.851,69	
RESULTADO NOMINAL - Acima da Linha (XXVII)=XXIV + (XXV-XXVI)	17.625.210,51	

META FISCAL PARA O RESULTADO NOMINAL	VALOR CORRENTE
Meta fixada no Anexo de Metas Fiscais da LDO para o exercicio de referencia	0,00

ABAIXO DA LINHA		
CALCULO DO RESULTADO NOMINAL	SALDO	
	Em 31/Dez/2020 (a)	Ate o Bimestre/2021 (b)
DIVIDA CONSOLIDADA (XXVIII)	79.136.375,32	75.405.144,05
DEDUCOES (XXIX)	1.719.090,50	2.300.140,71
Disponibilidade de Caixa		
Disponibilidade de Caixa Bruta	41.803.695,98	60.303.435,82
(-) Restos a Pagar Processados (XXX)	84.662.168,30	67.299.180,05
Demais Haveres Financeiros	1.719.090,50	2.300.140,71
DIVIDA CONSOLIDADA LIQUIDA (XXXI)=(XXVIII-XXIX)	77.417.284,82	73.105.003,34
RESULTADO NOMINAL - Abaixo da Linha (XXXII)=(XXXIa-XXXIb)	4.312.281,48	
AJUSTE METODOLOGICO	Ate o Bimestre/2021	
VARIACAO SALDO RPP=(XXXIII)=(XXXa-XXXb)	17.362.988,25	
RECEITA DE ALIENACAO DE INVESTIMENTOS PERMANENTES (IX)	0,00	
PASSIVOS RECONHECIDOS NA DC (XXXIV)	2.152.785,36	
VARIACAO CAMBIAL (XXXV)	0,00	
PAGAMENTO DE PRECATORIOS INTEGRANTES DA DC (XXXVI)	0,00	
AJUSTES RELATIVOS AO RPPS (XXXVII)	0,00	
OUTROS AJUSTES (XXXVIII)	0,00	
RESULTADO NOMINAL AJUSTADO - Abaixo da Linha (XXXIX)=(XXXII-XXXIII-IX+XXXIV+XXXV-XXXVI+XXXVII+XXXVIII)	-10.897.921,41	
RESULTADO PRIMARIO - Abaixo da Linha (XL)=XXXIX-(XXV-XXVI)	-12.071.119,42	
INFORMACOES ADICIONAIS	PREVISAO ORCAMENTARIA	
SALDO DE EXERCICIOS ANTERIORES		
Recursos Arrecadados em Exercicios Anteriores- RPPS	12.112.453,75	
Superavit financeiro Utilizado para Abertura e Reabertura de Creditos Adicionais	146.248,31	
RESERVA ORCAMENTARIA DO RPPS		

CN-SIFPM	MUNICIPIO DE BEBEDOURO	CONAM
	RELATORIO RESUMIDO DA EXECUCAO ORCAMENTARIA DEMONSTRATIVO DOS RESULTADOS PRIMARIO E NOMINAL - ESTADOS, DISTRITO FEDERAL E MUNICIPIOS ORCAMENTOS FISCAL E DA SEGURIDADE SOCIAL	
	Periodo de Referencia: JANEIRO a AGOSTO 2021 / BIMESTRE: JULHO-AGOSTO	
RREO - ANEXO 6 (LRF, art. 53, inciso III)		Em reais
		CONAM-RREO6-2021-1.4

FONTE:CN-SIFPM - Sistema Integrado de Financas Publicas Municipais, Unidade responsavel- CONTABILIDADE, Data da emissao 16/SET/2021 e hora de emissao 16:47
Os dados da entidade CAMARA MUNICIPAL foram extraidos do sistema GOVERNANCA BRASIL

NOTA: