

SASEMB

Serviço Assistencial dos Funcionários e Servidores Municipais de Bebedouro

Relatório das atividades desenvolvidas, contendo exposição sobre as demonstrações financeiras e seus resultados e as principais realizações:

A execução orçamentária foi realizada em consonância com os dispositivos da Lei nº 4.320, de 17 de março de 1964, que institui NORMAS GERAIS DE DIREITO FINANCEIRO PARA ELABORAÇÃO E CONTROLE DOS ORÇAMENTOS E BALANÇOS DA UNIAO, DOS ESTADOS, DOS MUNICIPIOS E DO DISTRITO FEDERAL, conforme pode ser observado nas peças contábeis que acompanham a presente prestação de contas.

Assim sendo, passamos a análise do Balanço Geral do exercício de 2022, em seus aspectos orçamentários, financeiro, econômico e patrimonial.

I - BALANÇO ORÇAMENTARIO

A Lei Municipal nº 5.501 de 08 de dezembro de 2021, que aprovou o orçamento para o exercício que se examina, estimou a receita orçamentária em R\$.29.156.110,00 e, transferências financeiras em R\$.3.443.074,00. Fixou a despesa na importância R\$.32.599.184,00 ficando previsto, portanto, um perfeito equilíbrio nas peças.

1 - RECEITA

EXECUÇÃO ORÇAMENTARIA

O total da receita orçamentária prevista atualizada foi da ordem de R\$.35.317.333,73

O total da receita orçamentária arrecadada foi da ordem de R\$.34.651.111,66

Verificou-se, pois, uma arrecadação a menor de R\$.666.222,07



2 – DESPESA

EXECUÇÃO ORÇAMENTARIA

A despesa orçamentária autorizada do exercício foi de R\$.38.674.184,00, porém, a despesa empenhada no exercício atingiu a cifra de R\$.37.313.935,78 resultando numa despesa efetivamente inferior a fixada em R\$.1.360.248,22

O movimento da despesa assim se resume:

FIXADA	EMPENHADA	DIFERENÇA
R\$.38.674.184,00	R\$.37.313.935,78	R\$.1.360.248,22

Em melhor explicação, assim se apresenta:

(+) DESPESA FIXADA	32.599.184,00
(+) AUMENTO POR CREDITOS ADICIONAIS	6.075.000,00
(=) SOMA	38.674.184,00
(-) REDUÇÃO PARA CREDITOS ADICIONAIS	0,00
(=) SOMA DA DESPESA AUTORIZADA	38.674.184,00
(-) DESPESA EMPENHADA	37.313.935,78
(=) ECONOMIA DE DOTAÇÕES	1.360.248,22

3 – RESULTADO DA EXECUÇÃO

Resumindo-se, a execução orçamentária, como abaixo, vai verificar que o exercício ora examinado apresentou um déficit orçamentário da ordem de R\$.2.662.824,12

ARRECADAÇÃO DA RECEITA

ARRECADAÇÃO DE RECEITAS CORRENTES	34.651.111,66
(-) DESPESAS EXECUTADAS	37.313.935,78
(=) DEFICIT DA EXECUÇÃO ORÇAMENTÁRIA	2.662.824,12

- **OBS: RECEITAS INTRAORÇAMENTÁRIAS NO EXERCÍCIO**
R\$.3.489.920,44

h

II – BALANÇO FINANCEIRO

As disponibilidades de caixa e bancos que foram transferidas do exercício anterior totalizaram a importância de R\$.74.693.882,48 e em decorrência da gestão financeira do exercício, passaram a ser de R\$.77.077.618,55

III – DEMONSTRAÇÃO DAS VARIAÇÕES PATRIMONIAIS - DVP

O exercício encerrou-se com um superávit patrimonial no valor de R\$.768.554,52 conforme demonstrado:

Variações Patrimoniais Aumentativas:

CONTRIBUIÇÕES	28.547.775,85
EXPLORAÇÃO E VENDA DE BENS, SERVIÇOS E DIREITOS	34,83
VARIAÇÕES PATRIMONIAIS AUMENTATIVAS FINANCEIRAS	13.325.581,71
TRANSFERÊNCIAS E DELEGAÇÕES RECEBIDAS	3.489.920,44
OUTRAS VARIAÇÕES PATRIMONIAIS AUMENTATIVAS	277.220.737,13
TOTAL DAS VARIAÇÕES PATRIMONIAIS AUMENTATIVAS	322.584.049,96

Variações Patrimoniais Diminutivas:

PESSOAL E ENCARGOS	1.040.928,70
BENEFÍCIOS PREVIDENCIÁRIOS E ASSISTENCIAIS	35.388.676,27
USO DE BENS, SERVIÇOS E CONSUMO DE CAPITAL FIXO	484.549,95
DESVALORIZAÇÃO E PERDA DE ATIVOS	6.447.298,35
TRIBUTÁRIAS	383.040,89
OUTRAS VARIAÇÕES PATRIMONIAIS DIMINUTIVAS	278.071.001,28
TOTAL DAS VARIAÇÕES PATRIMONIAIS DIMINUTIVAS	321.815.495,44

RESULTADO PATRIMONIAL DO EXERCÍCIO (superávit)	768.554,52
--	------------

Li

IV – BALANÇO PATRIMONIAL

Este balanço foi elaborado em obediência as normas legais e, em especial, as estabelecidas na Lei nº 4.320/64, compreendendo Ativo e Passivo.

1 – ATIVO

Ativo Circulante

CAIXA E EQUIVALENTES DE CAIXA	3.423.001,04
INVESTIMENTOS E APLICAÇÕES TEMPORARIAS A CURTO PRAZO	70.608.229,30
Demais créditos e valores a curto prazo	59.198.511,85
Total Ativo Circulante	133.229.742,19

Ativo não circulante

IMOBILIZADO	201.141,25
CRÉDITOS A LONGO PRAZO	13.992.960,05
Total do Ativo não circulante	14.194.101,30
TOTAL DO ATIVO	147.423.843,49

2 – PASSIVO

Passivo Circulante

Obrigações Trabalhistas, Prev. e Assist. a pagar a curto prazo	2.927.627,14
Fornecedores e contas a pagar a curto prazo	34.206,87
Obrigações fiscais a curto prazo	45.441,12
Demais obrigações a curto prazo	580.182,96
Total do Passivo Circulante	3.587.458,09



Passivo não circulante

Provisões a longo prazo	150.253.766,74
TOTAL DO PASSIVO	153.841.224,83
TOTAL DO PATRIMONIO LIQUIDO EM 2021 (Passivo Real Descoberto)	-7.185.935,86
TOTAL DO PATRIMONIO LIQUIDO EM 2022 (Passivo Real Descoberto)	-6.417.381,34

DEMONSTRAÇÃO DA SITUAÇÃO FINANCEIRA 2021

(+) Ativo Financeiro 2021	74.693.882,48
(-) Passivo Financeiro 2021	2.496.290,33
SUPERÁVIT FINANCEIRO 2021	72.197.592,15

DEMONSTRAÇÃO DA SITUAÇÃO FINANCEIRA 2022

(+) Ativo Financeiro 2022	77.092.942,26
(-) Passivo Financeiro 2022	3.590.612,95
SUPERÁVIT FINANCEIRO 2022	73.502.329,31

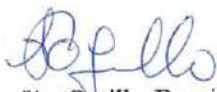
Apresentamos a Vossa Excelência os protestos de nosso respeito e consideração.



Luis Antonio Nogueira
Diretor – Sascmb

ATA DA PRIMEIRA REUNIÃO EXTRAORDINÁRIA DO CONSELHO MUNICIPAL DE PREVIDÊNCIA DO ANO DOIS MIL E VINTE E TRÊS REALIZADA EM 29 DE MARÇO.

Aos 29 dias do mês de março do ano dois mil e vinte e três, às onze horas, reuniu-se o Conselho Municipal de Previdência, sob a presidência da Senhora Aglaciels Virgílio Cyrillo Pereira, **presentes** os membros Denise Simões de Toledo Gabriel Claro, Valdecir Valencio, Paulo Chiaroni, ausente Maria Lucia Brochado da Silva. **Aberta a reunião**, a Presidente confirmou o motivo da convocação da reunião extraordinária, qual seja para tratar da seguinte pauta: analise a aprovação do **balanço geral do exercício de 2022**, com os respectivos detalhes, cuja cópia foi entregue anteriormente aos membros do Conselho, objeto de apreciação na data de hoje, os Conselheiros examinaram e analisaram o Balanço Geral do exercício 2022, através de relatório técnico com os seguintes tópicos: balanço orçamentário, balanço financeiro, demonstrações das variações patrimoniais, balanço patrimonial, demonstração da situação patrimonial, demonstração da situação financeira e confirmação final, restando aprovado por unanimidade, sem ressalvas. Nada mais havendo a tratar, subscrevem a presente Ata o Presidente, Secretário e membros do Conselho de Previdência Municipal. Bebedouro, 29 de março 2023



Aglaciels Virgílio Cyrillo Pereira – Presidente
Certificação Profissional Anbima – Série 10 - Válido até 26/08/2023



Valdecir Valencio



Denise Simões de Toledo Gabriel Claro



Paulo Chiaroni

Certificação Profissional Anbima – Série 10 - Válido até 12/08/2023

Órgão – Serviço Assistencial dos Funcionários e Servidores Municipais de Bebedouro - SASEMB

Assunto – Balanço Geral do exercício de 2022

PARECER

Versa o presente parecer sobre a análise do Balanço Geral encerrado em 31 de dezembro de 2022, do Regime Próprio de Previdência dos Servidores Municipais de Bebedouro.


Nós, Aglaci les Virgílio Cyrillo Pereira, Denise Simões de Toledo Gabriel Claro, Valdecir Valencio, e Paulo Chiaroni, Presidente e Membros do Conselho Municipal de Previdência, respectivamente, examinamos e analisamos o Balanço Geral do exercício 2022, através de relatório técnico com os seguintes tópicos: balanço orçamentário, balanço financeiro, demonstrações das variações patrimoniais, balanço patrimonial, demonstração da situação patrimonial, demonstração da situação financeira e confirmação final, feita a leitura dos relatórios e dadas às explicações correspondentes, submetendo o Balanço à votação opinamos por sua aprovação por unanimidade eis que se encontra devidamente em ordem.

Bebedouro, 29 de março de 2023


Aglaci les Virgílio Cyrillo Pereira
Certificação Profissional Anbima – Série 10 - Válido até 26/08/2023


Valdecir Valencio


Denise Simões de Toledo Gabriel Claro


Paulo Chiaroni
Certificação Profissional Anbima – Série 10 - Válido até 12/08/2023

CN-SIFPM			MUNICIPIO DE BEBEDOURO SASEMB-PREVIDENCIA			CONAM		
Anexo 13 - Balanco Financeiro			Periodo de Referencia: JANEIRO/2022 A DEZEMBRO/2022			Pagina 1		
INGRESSOS			DISPENSÍOS			VALOR		
TÍTULOS			TÍTULOS			VALOR		
RECEITA ORÇAMENTARIA			DESPESA ORÇAMENTARIA					
Ordinaria			Ordinaria					
Vinculada			Vinculada					
Alienacao de Bens			Alienacao de Bens					
Contribuicao de Intervencao no Dominio Economico - CIDE			Contribuicao de Intervencao no Dominio Economico - CIDE					
Educao			Educao					
Saude			Saude					
Transito			Transito					
Assistencia Social			Assistencia Social					
Regime Proprio de Previdencia			Regime Proprio de Previdencia					
Royalties da Exploracao do Petroleo e Gas Natural			Royalties da Exploracao do Petroleo e Gas Natural					
Convenios com Recursos Ordinarios			Convenios com Recursos Ordinarios					
Transferencias Especiais dos Estados/Uniao			Desvinculacao de Receitas Municipais - DEM					
(-) Deducoes da Receita Orcamentaria			Transferencias Especiais dos Estados/Uniao					
						37.313.935,78		
TRANSFERENCIAS FINANCEIRAS RECEBIDAS			TRANSFERENCIAS FINANCEIRAS CONCEDIDAS					
RECEBIMENTOS EXTRAORÇAMENTARIOS			PAGAMENTOS EXTRAORÇAMENTARIOS					
RESTOS A PAGAR			RESTOS A PAGAR					
Inscritos no Período			Liquidados no Período					
SERVICOS DA DIVIDA A PAGAR			SERVICOS DA DIVIDA A PAGAR					
Inscritos no Período			Liquidados no Período					
DEPOSITOS			DEPOSITOS					
Recebidos no Período			Restituicoes no Período					
OUTRAS MOVIMENTACOES EXTRAORÇAMENTARIAS			OUTRAS MOVIMENTACOES EXTRAORÇAMENTARIAS					
Recebidos no Período - Conforme Anexo 13-A			Restituicoes no Período - Conforme Anexo 13-A					
						5.404.178,21		
SALDO EM ESPECIE DO EXERCICIO ANTERIOR			SALDO EM ESPECIE PARA O EXERCICIO SEQUINTE					
DISPONIVEL			DISPONIVEL					
DISPONIVEL EM MOEDA NACIONAL			DISPONIVEL EM MOEDA NACIONAL					
Caixa			Caixa					
Bancos conta Movimento			Bancos conta Movimento					
Aplicacoes Financeiras de Liquidez Imediata			Aplicacoes Financeiras de Liquidez Imediata					
Investimentos e Aplicacoes Temporarias a Curto Prazo			Investimentos e Aplicacoes Temporarias a Curto Prazo					
						77.077.618,55		
TOTAL			TOTAL			122.218.644,80		

Demonstrativo gerado pelo Sistema Integrado de Finanças Públicas Municipais - CN-SIFPM, em 30 de MARÇO de 2023, às 08h48.

BEBEDOURO, 31 de DEZEMBRO de 2022


Tony Varge
TC CRC 1SP187807/O-2


Luis Antônio Nogueira
Diretor do SASEMB

MUNICIPIO DE BEBEDOURO
SASEMS-PRÉVIDÊNCIA

Anexo 12 - Balanço Orcamentario

Periodo de Referencia: JANEIRO/2022 A DEZEMBRO/2022

Pagina 1

RECEITAS ORCAMENTARIAS	Previsao Inicial	Previsao Atualizada (a)	Receitas Realizadas (b)	Saldo c = (b-a)
RECEITAS CORRENTES	29.156.110,00	35.317.333,73	34.651.111,66	-666.222,07
contribuicoes	28.153.110,00	29.503.807,32	28.839.426,42	-664.380,90
contribuicoes sociais	28.153.110,00	29.503.807,32	28.839.426,42	-664.380,90
receita patrimonial	1.000.000,00	5.809.034,67	5.809.000,15	-34,52
valores mobiliarios	1.000.000,00	5.809.034,67	5.809.000,15	-34,52
receita de servicos	1.000,00	916,64	34,83	-881,81
servicos administrativos e comerciais Gerais	1.000,00	916,64	34,83	-881,81
outras receitas correntes	2.000,00	3.575,10	2.650,26	-924,84
indenizacoes, restituicoes e ressarcimentos	1.000,00	2.658,46	2.650,26	-8,20
demais receitas correntes	1.000,00	916,64	0,00	-916,64
Subtotal das Receitas (I)	29.156.110,00	35.317.333,73	34.651.111,66	-666.222,07
OPERACOES DE CREDITO/REFINANCIAMENTO (II)	0,00	0,00	0,00	0,00
operacoes de credito internas	0,00	0,00	0,00	0,00
operacoes de credito externas	0,00	0,00	0,00	0,00
SUBTOTAL COM REFINANCIAMENTO (III) = (I + II)	29.156.110,00	35.317.333,73	34.651.111,66	-666.222,07
DEFICIT (IV)	3.443.074,00	3.356.850,27	2.662.824,12	
TOTAL (V) = (III + IV)	32.599.184,00	38.674.184,00	37.313.935,78	
SALDOS DE EXERCICIOS ANTERIORES (UTILIZADOS PARA CREDITOS ADICIONAIS)	6.075.000,00			
superativ financeiro	6.075.000,00			
resabertura de creditos adicionais	0,00			

MUNICÍPIO DE BEBEDOURO
SASEMB-PREVIDENCIA

Anexo 12 - Balanço Orcamentario

Período de Referência: JANEIRO/2022 A DEZEMBRO/2022

Pagina 2


DESPESA ORÇAMENTARIA	Dotacao Inicial (d)	Dotacao Atualizada (e)	Despesas Empenhadas (f)	Despesas Liquidadas (g)	Despesas Pagas (i)	Saldo da Dotacao (h) = (e-f)
DESPESAS CORRENTES						
pessoal e encargos sociais	32.083.066,00	38.258.066,00	37.312.557,78	37.312.557,78	34.305.235,63	945.508,22
juros e encargos da divida	30.983.074,00	37.068.074,00	36.398.083,41	36.398.083,41	33.470.456,27	669.990,59
outras despesas correntes	0,00	0,00	0,00	0,00	0,00	0,00
DESPESAS DE CAPITAL	1.099.992,00	1.189.992,00	914.474,37	914.474,37	834.779,36	275.517,63
investimentos	20.000,00	20.000,00	1.378,00	1.378,00	1.378,00	18.622,00
inversoes financeiras	20.000,00	20.000,00	1.378,00	1.378,00	1.378,00	18.622,00
RESERVA DE CONTINGENCIA	0,00	0,00	0,00	0,00	0,00	0,00
RESERVA DO RPPS	496.118,00	396.118,00	0,00	0,00	0,00	396.118,00
SUBTOTAL DAS DESPESAS (VI)	32.599.184,00	38.674.184,00	37.313.935,78	37.313.935,78	34.306.613,63	1.360.248,22
AMORTIZACAO DA DIVIDA/REFINANCIAMENTO (VII)	0,00	0,00	0,00	0,00	0,00	0,00
amortizacao da divida interna	0,00	0,00	0,00	0,00	0,00	0,00
divida mobiliaria	0,00	0,00	0,00	0,00	0,00	0,00
outras dividas	0,00	0,00	0,00	0,00	0,00	0,00
SUBTOTAL COM REFINANCIAMENTO (VIII) = (VI + VII)	32.599.184,00	38.674.184,00	37.313.935,78	37.313.935,78	34.306.613,63	1.360.248,22
SUPERAVIT (IX)	0,00	0,00	0,00	0,00	0,00	0,00
TOTAL (X) = (VIII + IX)	32.599.184,00	38.674.184,00	37.313.935,78	37.313.935,78	34.306.613,63	1.360.248,22

Demonstrativo gerado pelo Sistema Integrado de Finanças Públicas Municipais - CN-SIPPM, em 30 de MARÇO de 2023, às 08h48.

BEBEDOURO, 31 de DEZEMBRO de 2022



Luis Antônio Nogueira
Diretor do SASEMB



Tony Varge
TC CRC 1SP187807/O-2


VARIACOES PATRIMONIAIS QUANTITATIVAS

VARIACOES PATRIMONIAIS AUMENTATIVAS	Exercício Atual	Exercício Anterior	VARIACOES PATRIMONIAIS DIMINUTIVAS	Exercício Atual	Exercício Anterior
CONTRIBUICOES contribuicoes sociais	28.547.775,85 28.547.775,85	24.650.921,61 24.650.921,61	PESSOAL E ENCARGOS remuneracao a pessoal encargos patronais	1.040.928,70 941.836,08 99.092,62	882.377,80 794.965,42 87.412,38
EXPLORACAO E VENDA DE BENS, SERVICOS E DIREITOS exploracao de bens e direitos e prestacao de servi			BENEFICIOS PREVIDENCIARIOS E ASSISTENCIAIS aposentadorias e reformas pensoes outros beneficios assistenciais	35.388.676,27 29.559.521,93 5.828.154,34 1.000,00	28.880.296,50 23.840.658,71 5.038.637,79 1.000,00
VARIACOES PATRIMONIAIS AUMENTATIVAS FINANCEIRAS remuneracao de depositos bancarios e aplicacoes fi outras variacoes patrimoniais aumentativas - finan	13.325.581,71 12.759.016,63 566.565,08	4.753.579,27 3.664.177,68 1.089.401,59	USO DE BENS, SERVICOS E CONSUMO DE CAPITAL FIXO uso de material de consumo servicos	484.549,95 9.682,38 474.867,57	344.569,28 13.926,18 330.643,10
TRANSFERENCIAS E DELEGACOES RECEBIDAS transferencias intra governamentais	3.489.920,44 3.489.920,44	3.467.976,24 3.467.976,24	DESVALORIZACAO E PERDA DE ATIVOS E INCORPORACAO DE reavaliacao, reducao a valor recuperavel e ajuste desincorporacao de ativos	6.447.298,35 0,00 6.447.298,35	12.320.498,53 9.793.217,56 2.527.280,97
OUTRAS VARIACOES PATRIMONIAIS AUMENTATIVAS reversao de provisoes e ajustes de perdas diversas variacoes patrimoniais aumentativas	277.220.737,13 277.218.086,87 2.650,26	60.462.081,38 60.462.081,38 0,00	TRIBUTARIAS contribuicoes	383.040,89 383.040,89	284.370,64 284.370,64
OUTRAS VARIACOES PATRIMONIAIS DIMINUTIVAS vpd de constituicao de provisoes diversas variacoes patrimoniais diminutivas				278.071.001,28 278.051.594,17 19.407,11	55.679.800,02 55.678.674,77 1.125,25
TOTAL DAS VARIACOES PATRIMONIAIS AUMENTATIVAS	322.584.049,96	93.334.558,50	TOTAL DAS VARIACOES PATRIMONIAIS DIMINUTIVAS	321.815.495,44	98.391.912,77
RESULTADO PATRIMONIAL DO EXERCICIO (DEFICIT)	0,00	5.057.354,27	RESULTADO PATRIMONIAL DO EXERCICIO (SUPERAVIT)	768.554,52	0,00
TOTAL GERAL	322.584.049,96	98.391.912,77	TOTA GERAL	322.584.049,96	98.391.912,77

CN-SIFPM		MUNICIPIO DE BEBEDOURO SASEMB- PREVIDENCIA		CONAM	
Anexo 15 - Demonstracao das Variacoes Patrimoniais					
Periodo de Referencia: JANEIRO/2022 A DEZEMBRO/2022				Pagina 2	
VARIACOES PATRIMONIAIS QUALITATIVAS (decorrentes da execucao orcamentaria)					

Demonstrativo gerado pelo Sistema Integrado de Financas Publicas Municipais - CN-SIFPM, em 30 de MARCO de 2023, as 08h48.
 BEBEDOURO, 31 de DEZEMBRO de 2022


 Luis Antônio Nogueira
 Diretor do SASEMB


 Tony Varge
 TC CRC 1SP187807/O-2

CN-SIPPM				CONAM			
MUNICIPIO DE BEBEDOURO				SASMB- PREVIDENCIA			
Anexo 14 - Balanco Patrimonial				Periodo de Referencia: JANEIRO/2022 A DEZEMBRO/2022			
Página 1							
ATIVO		Exercicio Atual	Exercicio Anterior	PASSIVO	Exercicio Atual	Exercicio Anterior	
ATIVO CIRCULANTE		133.229.742,19	126.789.200,89	PASSIVO CIRCULANTE	3.587.458,09	2.489.090,33	
CAIXA E EQUIVALENTES DE CAIXA		3.423.001,04	3.463.736,60	OBRIGACOES TRABALHISTAS, PREVIDENCIARIAS E ASSISTE	2.927.627,14	2.350.892,79	
caixa e equivalentes de caixa		3.423.001,04	3.463.736,60	pessoal a pagar	44.378,85	35.410,48	
DEMAIS CREDITOS E VALORES A CURTO PRAZO		59.198.511,85	56.991.927,19	beneficios previdenciarios a pagar	2.871.181,02	2.308.713,61	
creditos previdenciarios a receber a curto prazo		59.183.188,14	56.991.927,19	encargos sociais a pagar	12.067,47	6.768,70	
outros creditos a receber e valores a curto prazo		15.323,71	0,00	FORNECEDORES E CONTAS A PAGAR A CURTO PRAZO	34.206,87	26.835,57	
INVESTIMENTOS E APLICACOES TEMPORARIAS A CURTO PRA		70.608.229,30	66.333.537,10	fornecedores e contas a pagar nacionais a curto pr	34.206,87	26.835,57	
fundos de investimentos		73.654.617,51	71.230.145,88	OBRIGACOES FISCAIS A CURTO PRAZO	45.441,12	41.097,60	
(-) ajuste de perdas de investimentos e aplicacoes		-3.046.388,21	-4.896.608,78	obrigacoes fiscais a curto prazo com a uniao	45.441,12	41.097,60	
ATIVO NAO-CIRCULANTE		14.194.101,30	16.747.367,94	DEMAIS OBRIGACOES A CURTO PRAZO	580.182,96	70.264,37	
ATIVO REALIZAVEL A LONGO PRAZO		13.992.960,05	16.547.604,69	valores restituiveis	580.135,94	70.223,21	
creditos a longo prazo		13.992.960,05	16.547.604,69	outras obrigacoes a curto prazo	47,02	41,16	
creditos previdenciarios do rpp		13.992.960,05	16.547.604,69	PASSIVO NAO-CIRCULANTE	150.253.766,74	148.233.414,36	
IMOBILIZADO		201.141,25	199.763,25	PROVISOES A LONGO PRAZO	150.253.766,74	148.233.414,36	
bens moveis		183.430,90	182.052,90	provisoes matematicas previdenciarias a longo praz	150.253.766,74	148.233.414,36	
bens imoveis		17.710,35	17.710,35				
TOTAL DO PASSIVO				TOTAL DO PASSIVO	153.841.224,83	150.722.504,69	
PATRIMONIO LIQUIDO							
ESPECIFICACAO							
RESULTADOS ACUMULADOS							
resultado do exercicio					-6.417.381,34	-7.185.935,86	
resultado de exercicios anteriores					768.554,52	-5.057.354,27	
TOTAL DO PATRIMONIO LIQUIDO					-7.185.935,86	-2.128.581,59	
TOTAL		147.423.843,49	143.536.568,83	TOTAL	147.423.843,49	143.536.568,83	

MUNICIPIO DE BEBEDOURO
SASEMB-PREVIDENCIA

SASEMB - PREVIDENCIA

Anexo 14 - Balanco Patrimonial

Período de Referência: JANEIRO/2022 A DEZEMBRO/2022


Página 2

ATIVO	Exercício Atual	Exercício Anterior	PASSIVO	Exercício Atual	Exercício Anterior
ATIVO FINANCEIRO	77.092.942,26	74.693.882,48	PASSIVO FINANCEIRO	3.590.612,95	2.496.290,33
ATIVO PERMANENTE	70.330.901,23	68.842.686,35	PASSIVO PERMANENTE	150.253.766,74	148.233.414,36
				-6.420.536,20	-7.193.135,86
			SALDO PATRIMONIAL		

QUADRO DAS CONTAS DE COMPENSAÇÃO	Exercício Atual	Exercício Anterior	QUADRO DAS CONTAS DE COMPENSAÇÃO	Exercício Atual	Exercício Anterior
Atos Potenciais Ativos			Atos Potenciais Passivos		

demonstrativo gerado pelo Sistema Integrado de Finanças Públicas Municipais - CN-SIPPM, em 30 de MARÇO de 2023, às 08h48.

BEBEDOURO, 31 de DEZEMBRO de 2022


Luis Antônio Nogueira
Diretor do SASEMB

Tony Varge
TC CRC 1SP187807/O-2

CN-SIFPM	Serviço Assist. Func. Serv. Munic. de Bebedouro - SASEMB		CONAM
	BALANÇO GERAL 2022		ANEXO 1
	Demonstrativo da Receita e da Despesa Segundo as Categorias Economicas		Pagina 1
	RECEITA	DESPESA	
RECEITAS CORRENTES		DESPESAS CORRENTES	
CONTRIBUICOES	9.290.869,86	PESSOAL E ENCARGOS SOCIAIS	36.398.083,41
RECEITA PATRIMONIAL	5.809.000,15	OUTRAS DESPESAS CORRENTES	914.474,37
RECEITA DE SERVICOS	34,83		
OUTRAS RECEITAS CORRENTES	2.650,26		
CONTRIBUICOES(I)	19.548.556,56		
DEDUCOES DAS RECEITAS			
SOMA	34.651.111,66		
DEFICIT ORCAMENTO CORRENTE	2.661.446,12	TOTAL	37.312.557,78
TOTAL	37.312.557,78		
RECEITAS DE CAPITAL		DEFICIT ORCAMENTO CORRENTE	2.661.446,12
		DESPESAS DE CAPITAL	
		INVESTIMENTOS	1.378,00
SOMA	0,00		
DEFICIT EXECUCAO ORCAMENTARIA	2.662.824,12		
TOTAL	2.662.824,12	TOTAL	2.662.824,12

R E S U M O

RECEITAS CORRENTES	34.651.111,66	DESPESAS CORRENTES	37.312.557,78
RECEITAS DE CAPITAL	0,00	DESPESAS DE CAPITAL	1.378,00
DEFICIT EXECUCAO ORCAM.	2.662.824,12		
TOTAL	37.313.935,78	TOTAL	37.313.935,78


Luis Antônio Nogueira
Diretor do SASEMB


Tony Varge
TC CRC 1SP187807/O-2

CN-SIPPM				Serviço Assist. Func. Serv. Munic. de Bebedouro - SASEMB				CONAM	
				BALANÇO GERAL 2022				ANEXO 17	
Demonstração da Dívida Flutuante				Movimento no Exercício				Pagina 1	
Títulos	Saldo Exercícios Anteriores	Inscrição		Baixa		Cancelamentos		Saldo p/ o mes Seguinte	
DÍVIDA FLUTUANTE									
RESTOS A PAGAR									
Restos a Pagar 2021	2.426.067,12	37.313.935,78		2.422.912,26		0,00		3.154,86	
Restos a Pagar 2022				34.306.613,63				3.007.322,15	
TOTAL RESTOS A PAGAR	2.426.067,12	37.313.935,78		36.729.525,89		0,00		3.010.477,01	
TOTAL RESTOS A PAGAR ADM. INDIRETA	0,00	0,00		0,00		0,00		0,00	
TOTAL GERAL DOS RESTOS A PAGAR	2.426.067,12	37.313.935,78		36.729.525,89		0,00		3.010.477,01	
TRANSFERÊNCIAS FINANCEIRAS - CONTRIBUI									
REPASSES PREVIDENCIÁRIOS - PLANO FINANCEIRO									
DEPOSITOS E CAUCOES									
DEPOSITOS PARA QUEM DE DIREITO									
DEPOSITOS DE TERCEIROS	100,00	0,00		0,00		0,00		100,00	
sebastiana luiza da cruz costa - me									
TOTAL DEPOSITOS E CAUCOES	100,00	0,00		0,00		0,00		100,00	
CONSIGNACOES									
CONSIGNATARIOS DIVERSOS									
OUTROS CONSIGNATARIOS									
banco do est. de sp s/a (cp-convenios)	146,66	1.521.219,86		1.521.224,36		0,00		142,16	
sentença judicial	3.172,35	46.409,89		49.582,24		0,00		0,00	
associacao dos funcionarios municipais	10,25	25.302,03		25.302,03		0,00		10,25	
sindicato dos funcionarios municipais	18,77	47.899,78		47.899,78		0,00		18,77	
imposto de renda reido na fonte	65.405,12	1.491.986,87		980.856,95		0,00		576.535,04	
convenio supermercado	0,00	635.088,47		635.088,47		0,00		0,00	
instituto nacional do seguro social-ins	571,97	19.745,38		18.203,35		0,00		2.114,00	
cia de seguro de vitas minas brasil	16,39	107.908,90		107.908,90		0,00		16,39	
uniao dos serv.public.do est.de sp-uspesp	0,00	1.440,00		1.440,00		0,00		0,00	
pater clube - ribeirao preto	235,02	0,00		0,00		0,00		0,00	
caixa economica federal	0,00	432.469,15		432.469,15		0,00		235,02	
coocresb - capitaliacao	0,00	77.245,00		77.245,00		0,00		0,00	
prefeitura municipal de bebedouro i.s.s	415,47	8.423,17		8.423,17		0,00		439,47	
banco do brasil s/a	0,00	69.936,03		69.936,03		0,00		0,00	
banco alfa s.a	0,00	666.967,82		666.967,82		0,00		0,00	
coocresb - emprestio	0,00	68.500,00		68.500,00		0,00		0,00	
coocresb - rdc	0,00	1.574,52		1.180,89		0,00		0,00	
tribunal de justica do estado de sao paulo	131,21	12.650,87		12.650,87		0,00		524,84	
uniodonto bebedouro	0,00	600,00		600,00		0,00		0,00	
coocresb poupanca	0,00					0,00		0,00	
TOTAL CONSIGNACOES	70.123,21	5.235.391,74		4.725.479,01		0,00		580.035,94	

Servico Assist. Func. Serv. Munic. de Bebedouro - SASEMB

BALANCO GERAL 2022

ANEXO 17

Demonstracao da Divida Flutuante

Titulos	Saldo Exercicios Anteriores	Movimento no Exercicio			Saldos p/ o mes Seguinte	Pagina 2
		Inscricao	Baixa	Cancelamentos		
	2.496.290,33	42.549.327,52	41.455.004,90	0,00	3.590.612,95	
TOTAL DIVIDA FLUTUANTE						

BALANCO GERAL 2022

Demonstracao da Divida Fundada Externa

Pagina 1

Autorizacoes

Leis	Quantidade (N. e Data)	Valor de Emissao	Saldo Anterior em Circulacao	Movimento no			Saldo para o
				Emissao	Resgate	Cancelamento	Exercicio Seguinte
							Quantidade
							Valor

NENHUMA MOVIMENTACAO NO PERIODO

Demonstracao da Divida Fundada Interna

Página 1

Autorizacoes

Leis

Quantidade

Quantidade

Saldo
Anterior em

Anterior em

Anterior em

Movimento no Exercício

Movimento
Exercício

Saldo para o exercício seguinte

Saldo para o
Exercício seguinte

1
2
3
4
5
6
7
8
9
10
11
12
13
14
15
16
17
18
19
20
21
22
23
24
25
26
27
28
29
30
31
32
33
34
35
36
37
38
39
40
41
42
43
44
45
46
47
48
49
50
51
52
53
54
55
56
57
58
59
60
61
62
63
64
65
66
67
68
69
70
71
72
73
74
75
76
77
78
79
80
81
82
83
84
85
86
87
88
89
90
91
92
93
94
95
96
97
98
99
100
101
102
103
104
105
106
107
108
109
110
111
112
113
114
115
116
117
118
119
120
121
122
123
124
125
126
127
128
129
130
131
132
133
134
135
136
137
138
139
140
141
142
143
144
145
146
147
148
149
150
151
152
153
154
155
156
157
158
159
160
161
162
163
164
165
166
167
168
169
170
171
172
173
174
175
176
177
178
179
180
181
182
183
184
185
186
187
188
189
190
191
192
193
194
195
196
197
198
199
200
201
202
203
204
205
206
207
208
209
210
211
212
213
214
215
216
217
218
219
220
221
222
223
224
225
226
227
228
229
230
231
232
233
234
235
236
237
238
239
240
241
242
243
244
245
246
247
248
249
250
251
252
253
254
255
256
257
258
259
260
261
262
263
264
265
266
267
268
269
270
271
272
273
274
275
276
277
278
279
280
281
282
283
284
285
286
287
288
289
290
291
292
293
294
295
296
297
298
299
300
301
302
303
304
305
306
307
308
309
310
311
312
313
314
315
316
317
318
319
320
321
322
323
324
325
326
327
328
329
330
331
332
333
334
335
336
337
338
339
340
341
342
343
344
345
346
347
348
349
350
351
352
353
354
355
356
357
358
359
360
361
362
363
364
365
366
367
368
369
370
371
372
373
374
375
376
377
378
379
380
381
382
383
384
385
386
387
388
389
390
391
392
393
394
395
396
397
398
399
400
401
402
403
404
405
406
407
408
409
410
411
412
413
414
415
416
417
418
419
420
421
422
423
424
425
426
427
428
429
430
431
432
433
434
435
436
437
438
439
440
441
442
443
444
445
446
447
448
449
450
451
452
453
454
455
456
457
458
459
460
461
462
463
464
465
466
467
468
469
470
471
472
473
474
475
476
477
478
479
480
481
482
483
484
485
486
487
488
489
490
491
492
493
494
495
496
497
498
499
500
501
502
503
504
505
506
507
508
509
510
511
512
513
514
515
516
517
518
519
520
521
522
523
524
525
526
527
528
529
530
531
532
533
534
535
536
537
538
539
540
541
542
543
544
545
546
547
548
549
550
551
552
553
554
555
556
557
558
559
560
561
562
563
564
565
566
567
568
569
570
571
572
573
574
575
576
577
578
579
580
581
582
583
584
585
586
587
588
589
590
591
592
593
594
595
596
597
598
599
600
601
602
603
604
605
606
607
608
609
610
611
612
613
614
615
616
617
618
619
620
621
622
623
624
625
626
627
628
629
630
631
632
633
634
635
636
637
638
639
640
641
642
643
644
645
646
647
648
649
650
651
652
653
654
655
656
657
658
659
660
661
662
663
664
665
666
667
668
669
670
671
672
673
674
675
676
677
678
679
680
681
682
683
684
685
686
687
688
689
690
691
692
693
694
695
696
697
698
699
700
701
702
703
704
705
706
707
708
709
710
711
712
713
714
715
716
717
718
719
720
721
722
723
724
725
726
727
728
729
730
731
732
733
734
735
736
737
738
739
740
741
742
743
744
745
746
747
748
749
750
751
752
753
754
755
756
757
758
759
760
761
762
763
764
765
766
767
768
769
770
771
772
773
774
775
776
777
778
779
780
781
782
783
784
785
786
787
788
789
790
791
792
793
794
795
796
797
798
799
800
801
802
803
804
805
806
807
808
809
810
811
812
813
814
815
816
817
818
819
820
821
822
823
824
825
826
827
828
829
830
831
832
833
834
835
836
837
838
839
840
84

.....

.....

100

NENHUMA MOVIMENTAÇÃO NO PERÍODO

CN-SIFPM		Serviço Assist. Func. Serv. Munic. de Bebedouro - SASEMB					CONAM	
		BALANÇO GERAL 2022					ANEXO 11	
		Comparativo da Despesa Autorizada com a Realizada - Sintetico					Pagina 1	
Classificacao Economica	Descricao	AUTORIZADA			REALIZADA (R\$)	DIFERENCA (R\$)		
		CREDITOS ORÇAMENTARIOS E SUPLEMENTARES	CREDITOS ESPECIAIS E EXTRAORDINARIOS	TOTAL				
3.0.00.00.00	DESPESAS CORRENTES							
3.1.00.00.00	PESSOAL E ENCARGOS SOCIAIS							
3.1.90.00.00	APLICACOES DIRETAS							
3.1.90.01.00	aposentadorias, reserva remunerada e ref	29.648.074,00		29.648.074,00	29.559.521,93	88.552,07		
3.1.90.03.00	pensões do rpps e do militar	5.840.000,00		5.840.000,00	5.828.154,34	11.845,66		
3.1.90.11.00	vincimentos e vantagens fixas - pessoal	690.000,00		690.000,00	616.314,52	73.685,48		
3.1.90.13.00	obrigacoes patronais	60.000,00		60.000,00	50.527,15	9.472,85		
3.1.90.91.00	sentenças judiciais	780.000,00		780.000,00	295.000,00	485.000,00		
3.1.91.00.00	APLICACOES DIRETAS - INTRA OFSS							
3.1.91.13.00	obrigacoes patronais - intra ofss	50.000,00		50.000,00	48.565,47	1.434,53		
TOTAL	PESSOAL E ENCARGOS SOCIAIS	37.068.074,00	0,00	37.068.074,00	36.398.083,41	669.990,59		
3.3.00.00.00	OUTRAS DESPESAS CORRENTES							
3.3.90.00.00	APLICACOES DIRETAS							
3.3.90.08.00	outros beneficios assistenciais servidor	1.000,00		1.000,00	1.000,00	0,00		
3.3.90.30.00	material de consumo	20.000,00		20.000,00	13.100,14	6.899,86		
3.3.90.33.00	passagens e despesas com locomoção	100,00		100,00	0,00	100,00		
3.3.90.35.00	servicos de consultoria	50.000,00		50.000,00	14.809,61	35.190,39		
3.3.90.36.00	outros servicos de terceiros - pessoa fi	180.000,00		180.000,00	101.686,30	78.313,70		
3.3.90.39.00	outros servicos de terceiros - pessoa ju	204.900,00		204.900,00	186.361,17	18.538,83		
3.3.90.40.00	servicos tecnologia informacao e comunic	180.000,00		180.000,00	172.220,28	7.779,72		
3.3.90.47.00	obrigacoes tributarias e contributivas	395.992,00		395.992,00	383.040,89	12.951,11		
3.3.90.91.00	sentenças judiciais	150.000,00		150.000,00	41.711,75	108.288,25		
3.3.90.93.00	indenizacoes e restiticoes	6.000,00		6.000,00	0,00	6.000,00		
3.3.91.00.00	APLICACOES DIRETAS - INTRA OFSS							
3.3.91.39.00	outros servicos de terceiros - p juridic	2.000,00		2.000,00	544,23	1.455,77		
TOTAL	OUTRAS DESPESAS CORRENTES	1.189.992,00	0,00	1.189.992,00	914.474,37	275.517,63		
TOTAL	DESPESAS CORRENTES	38.258.066,00	0,00	38.258.066,00	37.312.557,78	945.508,22		
4.0.00.00.00	DESPESAS DE CAPITAL							
4.4.00.00.00	INVESTIMENTOS							
4.4.90.00.00	APLICACOES DIRETAS							
4.4.90.51.00	obras e instalacoes	10.000,00		10.000,00	0,00	10.000,00		
4.4.90.52.00	equipamentos e material permanente	10.000,00		10.000,00	1.378,00	8.622,00		
TOTAL	INVESTIMENTOS	20.000,00	0,00	20.000,00	1.378,00	18.622,00		

CN-SIFPM		Serviço Assist. Func. Serv. Munic. de Bebedouro - SASEMB				CONAM	
		BALANÇO GERAL 2022				ANEXO 11	
		Comparativo da Despesa Autorizada com a Realizada - Sintetico				Pagina 2	
Classificacao Economica	Descricao	AUTORIZADA			REALIZADA (R\$)	DIFERENCA (R\$)	
		CREDITOS ORÇAMENTARIOS E SUPLEMENTARES	CREDITOS ESPECIAIS E EXTRAORDINARIOS	TOTAL			
TOTAL	DESPESAS DE CAPITAL	20.000,00	0,00	20.000,00	1.378,00	18.622,00	
9.0.00.00.00	RESERVA DE CONTINGENCIA						
9.9.00.00.00	RESERVA DE CONTINGENCIA						
9.9.99.00.00	RESERVA DE CONTINGENCIA	396.118,00		396.118,00	0,00	396.118,00	
9.9.99.99.00	reserva de contingencia						
TOTAL	RESERVA DE CONTINGENCIA	396.118,00	0,00	396.118,00	0,00	396.118,00	
TOTAL	RESERVA DE CONTINGENCIA	396.118,00	0,00	396.118,00	0,00	396.118,00	
	TOTAL GERAL	38.674.184,00	0,00	38.674.184,00	37.313.935,78	1.360.248,22	

+

CN-SIFPM			Serviço Assist. Func. Serv. Munic. de Bebedouro - SASEMB			CONEM		
			BALANÇO GERAL 2022			ANEXO 11		
			Comparativo da Despesa Autorizada com a Realizada			Página 1		
Orgao	Classif Economica	Classificacao Funcional	Descricao	AUTORIZADA			REALIZADA (R\$)	DIFERENÇA (R\$)
				CREDITOS ORÇAMENTARIOS E SUPLEMENTARES	CREDITOS ESPECIAIS E EXTRAORDINARIOS	TOTAL		
14.00.00			SERVICO ASSIST DOS FUNCIONARIOS E SERVID					
14.01.00			ADMINISTRACAO					
	3.0.00.00.00		DESPESAS CORRENTES					
	3.1.00.00.00		PESSOAL E ENCARGOS SOCIAIS					
	3.1.90.00.00		APLICACOES DIRETAS					
	3.1.90.11.00	09 272 4008 1160	vincimentos e vantagens fixas - pessoal	690.000,00		690.000,00	616.314,52	73.685,48
	3.1.90.13.00	09 272 4008 1160	obrigacoes patronais	60.000,00		60.000,00	50.527,15	9.472,85
	3.1.91.00.00		APLICACOES DIRETAS - INTRA OFSS					
	3.1.91.13.00	09 272 4008 1160	obrigacoes patronais - intra ofss	50.000,00		50.000,00	48.565,47	1.434,53
	3.3.00.00.00		OUTRAS DESPESAS CORRENTES					
	3.3.90.00.00		APLICACOES DIRETAS					
	3.3.90.30.00	09 272 4008 1160	material de consumo	20.000,00		20.000,00	13.100,14	6.899,86
	3.3.90.33.00	09 272 4008 1160	passagens e despesas com locomocao	100,00		100,00	0,00	100,00
	3.3.90.35.00	09 272 4008 1160	servicos de consultoria	50.000,00		50.000,00	14.809,61	35.190,39
	3.3.90.36.00	09 272 4008 1160	outros servicos de terceiros - pessoa fi	180.000,00		180.000,00	101.686,30	78.313,70
	3.3.90.39.00	09 272 4008 1160	outros servicos de terceiros - pessoa ju	204.900,00		204.900,00	186.361,17	18.538,83
	3.3.90.40.00	09 272 4008 1160	servicos tecnologia informacao e comunic	180.000,00		180.000,00	172.220,28	7.779,72
	3.3.90.47.00	09 272 4008 1160	obrigacoes tributarias e contributivas	395.992,00		395.992,00	383.040,89	12.951,11
	3.3.91.00.00		APLICACOES DIRETAS - INTRA OFSS					
	3.3.91.39.00	09 272 4008 1160	outros servicos de terceiros - p juridic	2.000,00		2.000,00	544,23	1.455,77
	4.0.00.00.00		DESPESAS DE CAPITAL					
	4.4.00.00.00		INVESTIMENTOS					
	4.4.90.00.00		APLICACOES DIRETAS					
	4.4.90.51.00	09 272 4008 1162	obras e instalacoes	10.000,00		10.000,00	0,00	10.000,00
	4.4.90.52.00	09 272 4008 1162	equipamentos e material permanente	10.000,00		10.000,00	1.378,00	8.622,00
				1.852.992,00	0,00	1.852.992,00	1.588.547,76	264.444,24
			ADMINISTRACAO					
14.02.00			PREVIDENCIA					
	3.0.00.00.00		DESPESAS CORRENTES					
	3.1.00.00.00		PESSOAL E ENCARGOS SOCIAIS					
	3.1.90.00.00		APLICACOES DIRETAS					
	3.1.90.01.00	09 272 4008 1161	aposentadorias, reserva remunerada e ref	3.548.074,00		3.548.074,00	3.496.078,32	51.995,68
	3.1.90.01.00	09 272 4008 1161	aposentadorias, reserva remunerada e ref	26.100.000,00		26.100.000,00	26.063.443,61	36.556,39
	3.1.90.03.00	09 272 4008 1161	penseos do rpps e do militar	5.840.000,00		5.840.000,00	5.828.154,34	11.845,66
	3.1.90.91.00	09 272 4008 1160	sentencas judiciais	780.000,00		780.000,00	295.000,00	485.000,00
	3.3.00.00.00		OUTRAS DESPESAS CORRENTES					
	3.3.90.00.00		APLICACOES DIRETAS					
	3.3.90.08.00	09 272 4008 1161	outros beneficios assistenciais servidor	1.000,00		1.000,00	1.000,00	0,00
	3.3.90.91.00	09 272 4008 1161	sentencas judiciais	150.000,00		150.000,00	41.711,75	108.288,25

BALANÇO GERAL 2022

ANEXO 11

Comparativo da Despesa Autorizada com a Realizada

Página 2

Orgão	Classif. Econômica	Classificação Funcional	Descrição	AUTORIZADA			REALIZADA (R\$)	DIFERENÇA (R\$)
				CREDITOS ORÇAMENTARIOS E SUPLEMENTARES	CREDITOS ESPECIAIS E EXTRAORDINARIOS	TOTAL		
14.00.00			SERVICO ASSIST DOS FUNCIONARIOS E SERVID PREVIDENCIA					
14.02.00								
	3.3.90.93.00	09 272 4008 1160	indenizacoes e restituicoes	1.000,00		1.000,00	0,00	1.000,00
	3.3.90.93.00	09 272 4008 1161	indenizacoes e restituicoes	5.000,00		5.000,00	0,00	5.000,00
	9.9.00.00.00		RESERVA DE CONTINGENCIA					
	9.9.99.00.00		RESERVA DE CONTINGENCIA					
	9.9.99.99.00	99 997 9999 9999	reserva de contingencia	396.118,00		396.118,00	0,00	396.118,00
		TOTAL	PREVIDENCIA	36.821.192,00	0,00	36.821.192,00	35.725.388,02	1.095.803,98
		TOTAL	SERVICO ASSIST DOS FUNCIONARIOS E SERVID	38.674.184,00	0,00	38.674.184,00	37.313.935,78	1.360.248,22
			TOTAL GERAL DA DESPESA ORÇAMENTARIA	38.674.184,00	0,00	38.674.184,00	37.313.935,78	1.360.248,22

BALANÇO GERAL 2022

ANEXO 10

Comparativo da Receita Prevista com a Arrecadada

Página 1

Títulos	Previsão	Arrecadada	Diferença	
			Para Mais	Para Menos
1.0.0.0.00.0.0.0000 RECEITAS CORRENTES				
1.2.0.0.00.0.0.0000 CONTRIBUIÇÕES				
1.2.1.0.00.0.0.0000 CONTRIBUIÇÕES SOCIAIS				
1.2.1.5.00.0.0.0000 CONTRIB.SOCIAIS ESPECIF.ESTADOS, DF, MUNICIPIOS				
1.2.1.5.01.0.0.0000 CONT.SERV.CIVIL PLANO DE SEGURIDADE SOCIAL-CPSSS				
1.2.1.5.01.1.0.0000 CPSSS DO SERVIDOR CIVIL ATIVO				
1.2.1.5.01.1.1.0000 CPSSS DO SERVIDOR CIVIL ATIVO - PRINCIPAL	7.158.035,00	8.168.098,49	1.010.063,49	157.633,74
1.2.1.5.01.1.1.0001 contrib servidor ativo prefeitura	850.000,00	692.366,26		
1.2.1.5.01.1.1.0002 contrib servidor ativo saueb	233.415,00	251.805,26	18.390,26	161.900,00
1.2.1.5.01.1.1.0003 contrib servidor ativo camara	161.900,00	0,00		3.565,19
1.2.1.5.01.1.1.0004 contrib servidor ativo inesb	27.500,00	23.934,81		1.000,00
1.2.1.5.01.1.1.0005 contrib servidor ativo sasemb rpps	1.000,00	0,00		1.000,00
1.2.1.5.01.1.1.0006 contrib servidor ativo beneficios previdenciarios	1.000,00	0,00		
1.2.1.5.01.1.1.0007 contrib servidor ativo licenca sem vencimentos				
1.2.1.5.01.1.2.0000 CPSSS DO SERVIDOR CIVIL ATIVO - MULTAS E JUROS	1.000,00	0,00		1.000,00
1.2.1.5.01.1.2.0001 multas e juros contrib do servidor				
1.2.1.5.01.2.0.0000 CPSSS DO SERVIDOR CIVIL INATIVO				
1.2.1.5.01.2.1.0000 CPSSS DO SERVIDOR CIVIL INATIVO - PRINCIPAL	260.000,00	145.769,99		114.230,01
1.2.1.5.01.2.1.0001 contrib servidor inativo				
1.2.1.5.01.3.0.0000 CPSSS - PENSIONISTAS				
1.2.1.5.01.3.1.0000 CPSSS - PENSIONISTAS - PRINCIPAL	26.000,00	8.895,05		17.104,95
1.2.1.5.01.3.1.0001 contrib servidor pensionista				
TOTAL CONTRIBUIÇÕES	8.719.850,00	9.290.869,86	1.028.453,75	457.433,89
1.3.0.0.00.0.0.0000 RECEITA PATRIMONIAL				
1.3.2.0.00.0.0.0000 VALORES MOBILIARIOS				
1.3.2.1.00.0.0.0000 JUROS E CORRECOES MONETARIAS				
1.3.2.1.04.0.0.0000 REMUNERACAO DOS RECURSOS DO RPPS				

CN-SIFPM		Serviço Assist. Func. Serv. Munic. de Bebedouro - SASEMB				CONAM	
		BALANÇO GERAL 2022				ANEXO 10	
		Comparativo da Receita Prevista com a Arrecadada				Pagina 2	
Títulos		Previsão	Arrecadada	Diferença			
				Para Mais	Para Menos		
1.3.2.1.04.0.1.0000	REMUNERACAO DOS RECURSOS DO RPPS - PRINCIPAL	1.000.000,00	5.809.000,15	4.809.000,15			
1.3.2.1.04.0.1.0001	remuneracao dos recursos do rpps						
TOTAL	RECEITA PATRIMONIAL	1.000.000,00	5.809.000,15	4.809.000,15			0,00
1.6.0.0.00.0.0.0000	RECEITA DE SERVICOS						
1.6.1.0.00.0.0.0000	SERVICOS ADMINISTRATIVOS E COMERCIAIS GERAIS						
1.6.1.1.00.0.0.0000	SERVICOS ADMINISTRATIVOS E COMERCIAIS GERAIS						
1.6.1.1.01.0.0.0000	SERVICOS ADMINISTRATIVOS E COMERCIAIS GERAIS						
1.6.1.1.01.0.1.0000	SERV.ADMINISTRATIVOS E COMERCIAIS GERAIS-PRINCIPAL	1.000,00	34,83				965,17
1.6.1.1.01.0.1.0001	servico de copia de documentos	1.000,00	34,83	0,00			965,17
TOTAL	RECEITA DE SERVICOS						
1.9.0.0.00.0.0.0000	OUTRAS RECEITAS CORRENTES						
1.9.2.0.00.0.0.0000	INDENIZACOES, RESTITUICOES E RESSARCIMENTOS						
1.9.2.2.00.0.0.0000	RESTITUICOES						
1.9.2.2.03.0.0.0000	RESTITUICAO DE BENEFICIOS PREVIDENCIARIOS						
1.9.2.2.03.0.1.0000	RESTIT.DE BENEFICIOS PREVIDENCIARIOS - PRINCIPAL	1.000,00	2.650,26	1.650,26			
1.9.2.2.03.0.1.0001	restituicao de beneficios previdenciarios						
1.9.9.0.00.0.0.0000	DEMAIS RECEITAS CORRENTES						
1.9.9.9.00.0.0.0000	OUTRAS RECEITAS CORRENTES						
1.9.9.9.03.0.0.0000	COMPENSACAO FINANCEIRA ENTRE O RGPS E O RPPS						
1.9.9.9.03.0.1.0000	COMPENS.FINANCEIRA ENTRE O RGPS E O RPPS-PRINCIPAL	1.000,00	0,00				1.000,00
1.9.9.9.03.0.1.0001	compensacao previdenciaria rgps/rpps	2.000,00	2.650,26	1.650,26			1.000,00
TOTAL	OUTRAS RECEITAS CORRENTES	9.722.850,00	15.102.555,10	5.839.104,16			459.399,06
TOTAL	RECEITAS CORRENTES						
7.0.0.0.00.0.0.0000	RECEITAS CORRENTES - INTRA OFSS						

Serviço Assist. Func. Serv. Munic. de Bebedouro - SASEMB

BALANÇO GERAL 2022

ANEXO 10

Comparativo da Receita Prevista com a Arrecadada

Pagina 3

Titulos	Previsao	Arrecadada	Diferenca	
			Para Mais	Para Menos
7.2.0.0.00.0.0.0000				
CONTRIBUICOES(I)				
7.2.1.0.00.0.0.0000				
CONTRIBUICOES SOCIAIS(I)				
7.2.1.5.00.0.0.0000				
CONTRIB RPPS DE PROTECAO SOCIAL(I)				
7.2.1.5.02.0.0.0000				
CONTRIB.PAT.SERV.CIVIL(I)				
7.2.1.5.02.1.0.0000				
CONTRIB.PAT.SERV.CIVIL ATIVO(I)				
7.2.1.5.02.1.1.0000				
CONTRIB.PAT.SERV.CIVIL ATIVO-PRINCIPAL(I)				
7.2.1.5.02.1.1.0001	14.316.070,00	14.573.607,39	257.537,39	315.272,53
contrib patronal previdura	1.700.000,00	1.384.727,47		
7.2.1.5.02.1.1.0002	466.830,00	503.613,44	36.783,44	
contrib patronal camara	323.800,00	0,00		323.800,00
7.2.1.5.02.1.1.0003	50.000,00	47.869,59		2.130,41
contrib patronal imesb	1.000,00	0,00		1.000,00
7.2.1.5.02.1.1.0004	1.000,00	0,00		1.000,00
contrib patronal sasemb rpps				
7.2.1.5.02.1.1.0005				
contrib patronal beneficios previdenciarios				
7.2.1.5.02.1.1.0006				
contrib patronal lic sem vencimentos				
7.2.1.5.02.1.1.0007				
CONTRIB.PAT.SERV.SERV.CIVIL ATIVO-M/J(I)				
7.2.1.5.02.1.2.0000	1.000,00	0,00		1.000,00
7.2.1.5.02.1.2.0001				
multas e juros contrib patronal				
7.2.1.5.02.1.3.0000				
CONTRIB.PAT.SERV.SERV.CIVIL ATIVO-DA(I)				
7.2.1.5.02.1.3.0001	500.600,00	549.966,18	49.366,18	
parc debitos previd previdura lei 3529/2005	697.800,00	766.682,11	68.882,11	
7.2.1.5.02.1.3.0002	71.000,00	121.470,23	50.470,23	
parc debitos previd previdura lei 3755/2008	466.838,00	306.722,48		160.115,52
7.2.1.5.02.1.3.0003	18.000,00	0,00		18.000,00
parc debitos previd imesb lei 4251/2010	14.000,00	0,00		14.000,00
7.2.1.5.02.1.3.0004	21.000,00	0,00		21.000,00
parc debitos previd imesb lei 4564/2013	30.522,00	0,00		30.522,00
7.2.1.5.02.1.3.0005	753.800,00	1.293.917,67	540.117,67	
parc debitos previd imesb lei 4759/2014				
7.2.1.5.02.1.3.0006				
parc debitos previd lei 5025/2015				
7.2.1.5.02.1.3.0007				
parc debitos previd previdura lei 4725/2013				
7.2.1.5.02.1.3.0008				
CONTRIBUICOES(I)				
TOTAL	19.433.260,00	19.548.556,56	1.003.137,02	887.840,46
TOTAL RECEITAS CORRENTES - INTRA OFSS	19.433.260,00	19.548.556,56	1.003.137,02	887.840,46
TOTAL GERAL DA RECEITA ORCAMENTARIA	29.156.110,00	34.651.111,66	6.842.241,18	1.347.239,52

BALANÇO GERAL 2022

Demonstrativo da Despesa por Orgaos e Funcoes

Orgaos / Funcoes	LEGISLATIVA	JUDICIARIA	ESSENCIAL A JUSTICA	ADMINISTRACAO	DEFESA NACIONAL	SEGURANCA PUBLICA	RELAÇÕES EXTERIORES	SUBTOTAL
SERVICO ASSIST DOS FUNCIONARIOS E SERVID	0,00	0,00	0,00	0,00	0,00	0,00	0,00	0,00
TOTAL GERAL	0,00	0,00	0,00	0,00	0,00	0,00	0,00	0,00

Orgaos / Funcoes	ASSISTENCIA SOCIAL	PREVIDENCIA SOCIAL	SAUDE	TRABALHO	EDUCACAO	CULTURA	DIREITOS DA CIDADANIA	SUBTOTAL
SERVICO ASSIST DOS FUNCIONARIOS E SERVID	0,00	37.313.935,78	0,00	0,00	0,00	0,00	0,00	37.313.935,78
TOTAL GERAL	0,00	37.313.935,78	0,00	0,00	0,00	0,00	0,00	37.313.935,78

Orgaos / Funcoes	URBANISMO	HABITACAO	SANEAMENTO	GESTAO AMBIENTAL	CIENTIA E TECNOLOGIA	AGRICULTURA	ORGANIZACAO AGRARIA	SUBTOTAL
SERVICO ASSIST DOS FUNCIONARIOS E SERVID	0,00	0,00	0,00	0,00	0,00	0,00	0,00	0,00
TOTAL GERAL	0,00	0,00	0,00	0,00	0,00	0,00	0,00	0,00

Orgaos / Funcoes	INDUSTRIA	COMERCIO E SERVICOS	COMUNICACOES	ENERGIA	TRANSPORTE	DESPORTO E LAZER	ENCARGOS ESPECIAIS	SUBTOTAL
SERVICO ASSIST DOS FUNCIONARIOS E SERVID	0,00	0,00	0,00	0,00	0,00	0,00	0,00	0,00
TOTAL GERAL	0,00	0,00	0,00	0,00	0,00	0,00	0,00	0,00

Orgaos / Funcoes	RESERVA DE CONTINGENCIA	TOTAL
SERVICO ASSIST DOS FUNCIONARIOS E SERVID	0,00	37.313.935,78
TOTAL GERAL	0,00	37.313.935,78

CN-SIFPM				Serviço Assist. Func. Serv. Munic. de Bebedouro - SASEMB				CONAM	
				BALANÇO GERAL 2022				ANEXO 8	
				DEMONSTRATIVO DA DESPESA POR FUNCOES, SUB-FUNCOES E PROGRAMAS CONFORME VINCULO COM OS RECURSOS					
Funcao		Sub-Funcao	Programa	Especificacao	Ordinario	Vinculado	Totais	Pagina	1
09				PREVIDENCIA SOCIAL		37.313.935,78	37.313.935,78		
09	272			PREVIDENCIA DO REGIME ESTATUTARIO		37.313.935,78	37.313.935,78		
09	272	4008		PREVIDENCIA		37.313.935,78	37.313.935,78		
TOTAL					0,00	37.313.935,78	37.313.935,78		

CN-SIFPM		Serviço Assist. Func. Serv. Munic. de Bebedouro - SASEMB						CONAM
		BALANÇO GERAL 2022						ANEXO 7
		DEMONSTRATIVO DE FUNCOES, SUBFUNCOES E PROGRAMAS POR PROJETOS, ATIVIDADES E OPERACOES ESPECIAIS						Página 1
Funcao	Sub-Funcao	Programa	Especificacao	Projetos	Atividades	Operacoes Especiais	Totais	
09			PREVIDENCIA SOCIAL		37.313.935,78		37.313.935,78	
09	272		PREVIDENCIA DO REGIME ESTATUTARIO		37.313.935,78		37.313.935,78	
09	272	4008	PREVIDENCIA		37.313.935,78		37.313.935,78	
TOTAL				0,00	37.313.935,78	0,00	37.313.935,78	

BALANÇO GERAL 2022

ANEXO 6 - PROGRAMA DE TRABALHO

Orgão : 14 SERVIÇO ASSIST. DOS FUNCIONÁRIOS E SERVID
Unidade : 01 ADMINISTRAÇÃO
Subunidade :

Página 1

Função	Sub-Função	Programa	Especificação	Projetos	Atividades	Operações Especiais	Totais
09			PREVIDENCIA SOCIAL		1.588.547,76		1.588.547,76
09	272		PREVIDENCIA DO REGIME ESTATUTARIO		1.588.547,76		1.588.547,76
09	272	4008	PREVIDENCIA		1.588.547,76		1.588.547,76
09	272	4008 216-0	gestao do sasemb		1.587.169,76		
09	272	4008 216-2	gestao dos investimentos do sasemb		1.378,00		
TOTAL				0,00	1.588.547,76	0,00	1.588.547,76

CN-SIFPM		Serviço Assist. Func. Serv. Munic. de Bebedouro - SASMB					CONAM	
		BALANÇO GERAL 2022					ANEXO 6 - PROGRAMA DE TRABALHO	
Orgao : 14		SERVICO ASSIST DOS FUNCIONARIOS E SERVID					Pagina 2	
Unidade : 02		PREVIDENCIA						
Subunidade :								
Funcao	Sub-funcao	Programa	Especificacao	Projetos	Atividades	Operacoes Especiais	Totais	
09			PREVIDENCIA SOCIAL		35.725.388,02		35.725.388,02	
09	212		PREVIDENCIA DO REGIME ESTATUTARIO		35.725.388,02		35.725.388,02	
09	212	4008	PREVIDENCIA		35.725.388,02		35.725.388,02	
09	212	4008 216-0	gestao do sasemb		295.000,00			
09	212	4008 216-1	gestao dos beneficios previdenciarios		35.430.388,02			
TOTAL				0,00	35.725.388,02	0,00	35.725.388,02	

CN-SIFIM	Servico Assist. Func. Serv. Munic. de Bebedouro - SASEMB	BALANCO GERAL 2022	Pagina 1
CN-SIFIM	Servico Assist. Func. Serv. Munic. de Bebedouro - SASEMB	NATUREZA DA DESPESA - CONSOLIDADO GERAL	Categoria Economica
Classificacao Economica	Especificacao	Modalidade de Aplicacao	Grupo de Despesa
3.0.00.00.00	DESPESAS CORRENTES		36.398.083,41
3.1.00.00.00	PESSOAL E ENCARGOS SOCIAIS		
3.1.90.00.00	APLICACOES DIRETAS		
3.1.90.01.00	aposentadorias, reserva remunerada e ref	29.559.521,93	
3.1.90.03.00	penseos do rpps e do militar	5.828.154,34	
3.1.90.11.00	vencimentos e vantagens fixas - pessoal	616.314,52	
3.1.90.13.00	obrigacoes patronais	50.527,15	
3.1.90.91.00	sentencas judiciais	295.000,00	
3.1.91.00.00	APLICACOES DIRETAS - INTRA OFSS		
3.1.91.13.00	obrigacoes patronais - intra ofss	48.565,47	
3.3.00.00.00	OUTRAS DESPESAS CORRENTES		914.474,37
3.3.90.00.00	APLICACOES DIRETAS		
3.3.90.08.00	outros beneficios assistenciais servidor	1.000,00	
3.3.90.30.00	material de consumo	13.100,14	
3.3.90.35.00	servicos de consultoria	14.809,61	
3.3.90.36.00	outros servicos de terceiros - pessoa fi	101.686,30	
3.3.90.39.00	outros servicos de terceiros - pessoa ju	186.361,17	
3.3.90.40.00	servicos tecnologia informacao e comunic	172.220,28	
3.3.90.47.00	obrigacoes tributarias e contributivas	383.040,89	
3.3.90.91.00	sentencas judiciais	41.711,75	
3.3.91.00.00	APLICACOES DIRETAS - INTRA OFSS		
3.3.91.39.00	outros servicos de terceiros - p juridic	544,23	
4.0.00.00.00	DESPESAS DE CAPITAL		
4.4.00.00.00	INVESTIMENTOS		
4.4.90.00.00	APLICACOES DIRETAS		
4.4.90.52.00	equipamentos e material permanente	1.378,00	
	TOTAL		37.312.557,78

BALANÇO GERAL 2022

ANEXO 2

Orgão : 14 SERVIÇO ASSIST DOS FUNCIONARIOS E SERVID
Unidade : 01 ADMINISTRAÇÃO
Subunidade :

Página 1

Classificacao Economica	Classificacao Funcional	Especificacao	Modalidade de Aplicacao	Grupo de Despesa	Categoria Economica
3.0.00.00.00		DESPESAS CORRENTES			
3.1.00.00.00		PESSOAL E ENCARGOS SOCIAIS		715.407,14	1.587.169,76
3.1.90.00.00		APLICACOES DIRETAS			
3.1.90.11.00	09 272 4008 2160	vencimentos e vantagens fixas - pessoal ci	616.314,52		
3.1.90.13.00	09 272 4008 2160	obrigacoes patronais	50.527,15		
3.1.91.00.00		APLICACOES DIRETAS - INTRA OFSS			
3.1.91.13.00	09 272 4008 2160	obrigacoes patronais - intra ofas	48.565,47		
3.3.00.00.00		OUTRAS DESPESAS CORRENTES		871.762,62	
3.3.90.00.00		APLICACOES DIRETAS			
3.3.90.10.00	09 272 4008 2160	material de consumo	13.100,14		
3.3.90.15.00	09 272 4008 2160	servicos de consultoria	14.809,61		
3.3.90.36.00	09 272 4008 2160	outros servicos de terceiros - pessoa fisi	101.686,30		
3.3.90.39.00	09 272 4008 2160	outros servicos de terceiros - pessoa juri	186.361,17		
3.3.90.40.00	09 272 4008 2160	servicos tecnologia informacao e comunicac	172.220,28		
3.3.90.47.00	09 272 4008 2160	obrigacoes tributarias e contributivas	383.040,89		
3.3.91.00.00		APLICACOES DIRETAS - INTRA OFSS			
3.3.91.19.00	09 272 4008 2160	outros servicos de terceiros - p juridica	544,23		
4.0.00.00.00		DESPESAS DE CAPITAL			
4.4.00.00.00		INVESTIMENTOS		1.378,00	1.378,00
4.4.90.00.00		APLICACOES DIRETAS			
4.4.90.52.00	09 272 4008 2162	equipamentos e material permanente	1.378,00		
TOTAL					1.588.547,76

BALANÇO GERAL 2022

ANEXO 2

Orgão : 14 SERVIÇO ASSIST DOS FUNCIONARIOS E SERVID
Unidade : 02 PREVIDENCIA
Subunidade :

Página 2

Classificacao Economica	Classificacao Funcional	Especificacao	Modalidade de Aplicacao	Grupo de Despesa	Categoria Economica
3.0.00.00.00		DESPESAS CORRENTES			
3.1.00.00.00		PESSOAL E ENCARGOS SOCIAIS		35.682.676,27	35.725.388,02
3.1.90.00.00		APLICACOES DIRETAS			
3.1.90.01.00	09 272 4008 2161	aposentadorias, reserva remunerada e refor	3.496.078,32		
3.1.90.01.00	09 272 4008 2161	aposentadorias, reserva remunerada e refor	26.063.443,61		
3.1.90.03.00	09 272 4008 2161	pensões do rpps e do militar	5.828.154,34		
3.1.90.91.00	09 272 4008 2160	sentenças judiciais	295.000,00		
3.3.00.00.00		OUTRAS DESPESAS CORRENTES		42.711,75	
3.3.90.00.00		APLICACOES DIRETAS			
3.3.90.08.00	09 272 4008 2161	outros benefícios assistenciais servidor e	1.000,00		
3.3.90.91.00	09 272 4008 2161	sentenças judiciais	41.711,75		
TOTAL					35.725.388,02

Serviço Assist. Func. Serv. Munic. de Bebedouro - SASEMB

BALANÇO GERAL 2022

ANEXO 2

Orgão : 14 SERVIÇO ASSIST DOS FUNCIONARIOS E SERVID

Pagina 1

Classificacao Economica	Classificacao Funcional	Especificacao	Modalidade de Aplicacao	Grupo de Despesa	Categoria Economica
3.0.00.00.00		DESPESAS CORRENTES			
3.1.00.00.00		PESSOAL E ENCARGOS SOCIAIS		36.398.083,41	37.312.557,78
3.1.90.00.00	09 272 4008 2161	APLICACOES DIRETAS			
3.1.90.00.00	09 272 4008 2161	aplicacoes diretas	3.496.078,32		
3.1.90.00.00	09 272 4008 2161	aplicacoes diretas	26.063.443,61		
3.1.90.00.00	09 272 4008 2161	aplicacoes diretas	5.828.154,34		
3.1.90.00.00	09 272 4008 2160	aplicacoes diretas	616.314,52		
3.1.90.00.00	09 272 4008 2160	aplicacoes diretas	50.527,15		
3.1.90.00.00	09 272 4008 2160	aplicacoes diretas	295.000,00		
3.1.91.00.00		APLICACOES DIRETAS - INTRA OFSS			
3.1.91.00.00	09 272 4008 2160	aplicacoes diretas - intra ofss	48.565,47		
3.3.00.00.00		OUTRAS DESPESAS CORRENTES		914.474,37	
3.3.90.00.00	09 272 4008 2161	APLICACOES DIRETAS			
3.3.90.00.00	09 272 4008 2160	aplicacoes diretas	1.000,00		
3.3.90.00.00	09 272 4008 2160	aplicacoes diretas	13.100,14		
3.3.90.00.00	09 272 4008 2160	aplicacoes diretas	14.809,61		
3.3.90.00.00	09 272 4008 2160	aplicacoes diretas	101.686,30		
3.3.90.00.00	09 272 4008 2160	aplicacoes diretas	186.361,17		
3.3.90.00.00	09 272 4008 2160	aplicacoes diretas	172.220,28		
3.3.90.00.00	09 272 4008 2160	aplicacoes diretas	383.040,89		
3.3.90.00.00	09 272 4008 2161	aplicacoes diretas	41.711,75		
3.3.91.00.00		APLICACOES DIRETAS - INTRA OFSS			
3.3.91.00.00	09 272 4008 2160	aplicacoes diretas - intra ofss	544,23		
4.0.00.00.00		DESPESAS DE CAPITAL			
4.4.00.00.00		INVESTIMENTOS		1.378,00	1.378,00
4.4.90.00.00	09 272 4008 2162	APLICACOES DIRETAS			
4.4.90.00.00	09 272 4008 2162	aplicacoes diretas	1.378,00		
TOTAL					37.313.935,78



CONSELHO REGIONAL DE CONTABILIDADE DO ESTADO DE SÃO PAULO

**CERTIDÃO DE HABILITAÇÃO PROFISSIONAL
Nº 2023/042864**

O CONSELHO REGIONAL DE CONTABILIDADE DO ESTADO DE SÃO PAULO certifica que o(a) profissional identificado(a) no presente documento encontra-se habilitado para o exercício da profissão contábil.

IDENTIFICAÇÃO DO REGISTRO

NOME.....:	TONY VARGE
REGISTRO	1SP187807/O-2
CATEGORIA	TÉCNICO EM CONTABILIDADE
CPF	092.216.918-70

A falsificação deste documento constitui-se em crime previsto no Código Penal Brasileiro, sujeitando o autor à respectiva ação penal.

Emissão: São Paulo, 29/03/2023 às 11:04:05

Válido até: 27/06/2023

Código de Controle: 4689.3521.1521.8884

Para verificar a autenticidade deste documento, consulte o site do CRCSP.