

ESCALA MÉTRICA
ESC. 1:200

DETALHE DEMOLIÇÃO: ÁREA 02 - PISO INFERIOR
ESC. 1:200

TOTAL DE ÁREA : GRAMADO A REMOVER	
ITEM	ÁREA (M²)
1	245.33
2	400.98
3	230.50
4	174.17
5	70.04
TOTAL	1121.02

TOTAL DE ÁREA : DEMOLIÇÃO ÁREA 2 - PISO INFERIOR	
ITEM	ÁREA (M²)
1	9.30
2	51.82
3	7.03
4	16.62
5	19.13
6	23.06
7	23.87
8	11.19
9	31.38
10	28.07
11	55.49
12	27.23
13	46.82
14	96.69
15	67.52
16	53.07
17	48.19
18	40.23
19	60.08
20	22.14
21	9.53
22	8.92
23	2.62
24	12.63
25	20.44
26	8.63
27	12.10
28	1.46
29	2.53
30	3.50
31	5.57
32	7.10
33	5.75
34	12.84
35	7.22
36	4.58
37	5.33
38	8.70
39	9.65
40	5.50
41	6.44
42	7.22
43	8.01
44	6.04
45	6.84
46	5.72
47	6.09
48	6.75
49	7.47
50	4.98
51	16.52
52	5.27
53	13.68
54	17.65
55	8.59
56	9.07
57	9.11
58	8.95
59	11.53
60	18.30
61	13.09
62	14.35
63	12.02
64	7.76
65	57.35
66	43.11
67	1.19
68	3.13
69	34.89
70	3.44
TOTAL	1268.09

CDHU – COMPANHIA DE DESENVOLVIMENTO HABITACIONAL E URBANO DO ESTADO DE SÃO PAULO (COMPOSIÇÃO DE SERVIÇO)




REFERÊNCIA	DESCRIÇÃO	UNIDADE	COEFICIENTE
03.01.210	DEMOLIÇÃO MECANIZADA DE CONCRETO ARMADO, INCLUSIVE FRAGMENTAÇÃO E ACOMODAÇÃO DO MATERIAL	M³	
B.01.000.010146	SERVENTE	H	6,000
S.01.000.080129	COMPRESSOR DE AR XA 125 MWD – COND. D	H	2,000
S.01.000.080157	ROMPEDOR PNEUMÁTICO ATLAS COPCO TEX 32 PS	H	4,000

CDHU – COMPANHIA DE DESENVOLVIMENTO HABITACIONAL E URBANO DO ESTADO DE SÃO PAULO (COMPOSIÇÃO DE SERVIÇO)

REFERÊNCIA	DESCRIÇÃO	UNIDADE	COEFICIENTE
05.07	TRANSPORTE COMERCIAL, CARRETEIRO E ALUGUEL		
05.07.040	REMOÇÃO DE ENTULHO SEPARADO DE OBRA COM CAÇAMBA METÁLICA – TERRA, ALVENARIA, CONCRETO, ARGAMASSA, MADEIRA, PAPEL, PLÁSTICO OU METAL	M³	
A.05.000.020358	REMOÇÃO DE ENTULHO DE OBRA, TERRA, ALVENARIA, CONCRETO, ARGAMASSA, MADEIRA, PAPEL, PLÁSTICO, METAL, CAPACIDADE DE 4 M³	M³	1,000
B.01.000.010146	SERVENTE	H	0,600

CDHU – COMPANHIA DE DESENVOLVIMENTO HABITACIONAL E URBANO DO ESTADO DE SÃO PAULO (COMPOSIÇÃO DE SERVIÇO)

REFERÊNCIA	DESCRIÇÃO	UNIDADE	COEFICIENTE
02.09	LIMPEZA DE TERRENO		
02.09.040	LIMPEZA MECANIZADA DO TERRENO, INCLUSIVE TRONCOS ATÉ 15 CM DE DIÂMETRO, COM CAMINHÃO A DISPOSICÃO DENTRO E FORA DA OBRA, COM TRANSPORTE NO RÁDIO DE ATÉ 1 KM.	M²	
B.01.000.010146	SERVENTE	H	0,080
S.01.000.080230	PA-CARREGADEIRA SOBRE PNEUS, POTÊNCIA 120 A 122 HP (88,5 A 119 KW) CAPACIDADE DA CAÇAMBA DE 1,7 A 5,0 M³, REF. CAT942G DA CATERPILLAR	H	0,0033
S.01.000.080311	CAMINHÃO BASCULANTE DIESEL COM CAPACIDADE DE 5 M³ - COND. D	H	0,0080
S.01.000.080342	TRATOR DE ESTEIRA LÂMINA RETA/RIPER – 328HP, CATERPILLAR – DBR PS328 OU EQUIVALENTE	H	0,0033

PREFEITURA MUNICIPAL DE BEBEDOURO - ESTADO DE SÃO PAULO			
			
	DATA: 01/12/2021 ESCALA: INDICADA DEMANDA Nº: 015554	DESENHO: vborbieri DEPARTAMENTO RESPONSÁVEL: ENGENHARIA, OBRAS E CONVENIOS ESFERA: ESTADUAL	RBT/ART: SII1305493/00CT001 FOLHA: 06/09
CARACTERÍSTICAS DE CONTRATO			
REVITALIZAÇÃO E MODERNIZAÇÃO DA PRAÇA SANTA PAULA FRASSINETTI BEBEDOURO-SP INFRAESTRUTURA TURÍSTICA – DADETUR			
PROJETO			
DETALHAMENTO DE DEMOLIÇÃO DE PISOS			
PREFEITO: LUCAS GIBIN SEREN CPF: 223.887.428-38	ENGENHEIRO CIVIL/DIRETOR DE OBRAS: LEONARDO MIGUEL O. R.T. de CARVALHO CREA: 507.007.630-7	RESPONSÁVEL TÉCNICO: CAMILA DAISY de SOUZA BORATO CAU: A722650	POSIÇÃO DO NORTE VERDADEIRO: 
- COTAS EM METROS; - COTAS DE NÍVEL EM METROS; - CONFERIR MEDIDAS, ABERTURAS, NÍVEIS E PRUMOS NO LOCAL; - MEDIDAS EM COTAS PREVALECEM SOBRE O DESENHO; - ESSE DESENHO DEVE SER IMPRESSO COLORIDO;			