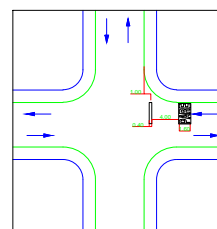
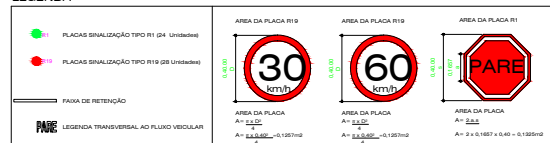




ÁREA TOTAL DE PINTURA  
SINALIZAÇÃO VERTICAL ..... 2,06 m²

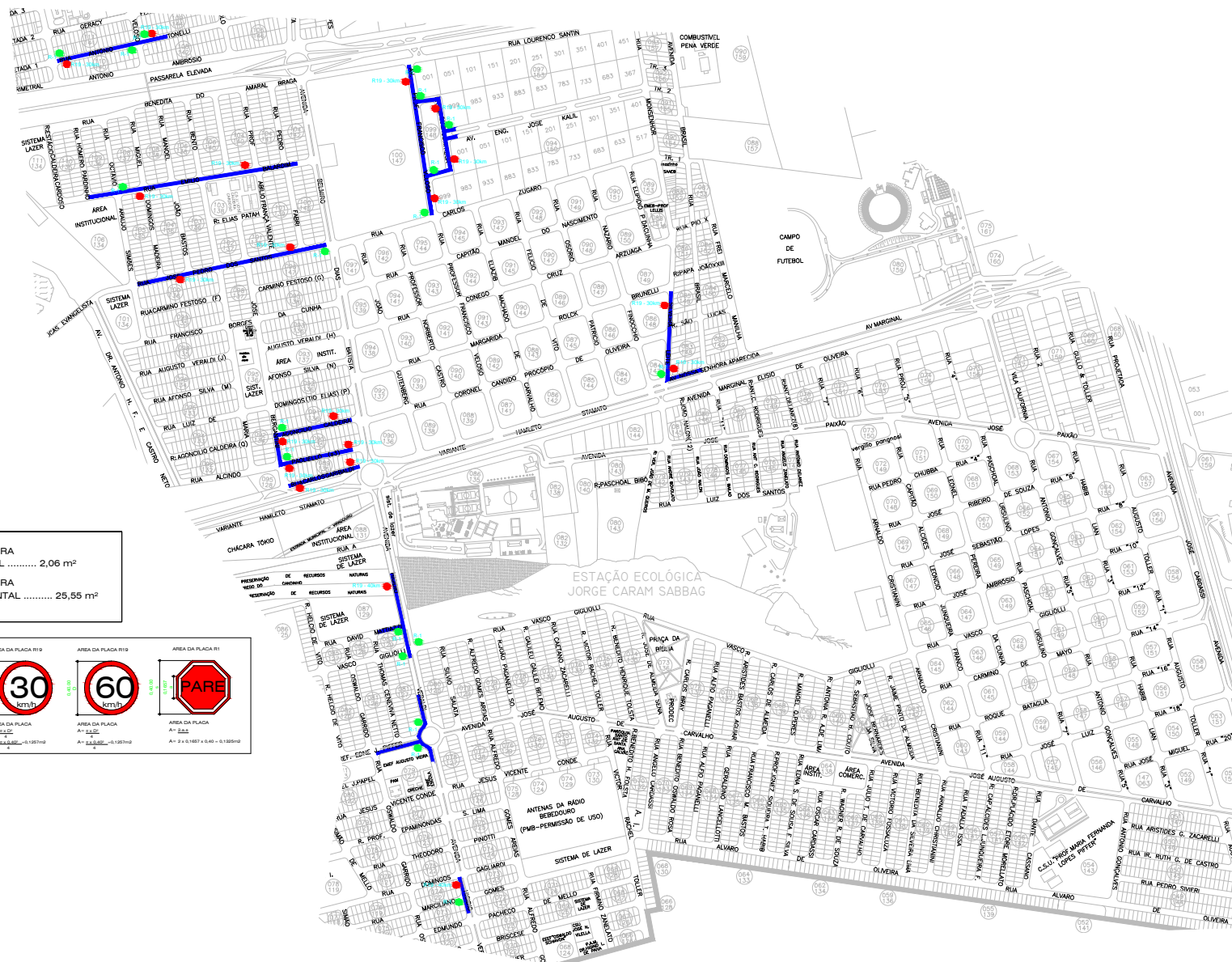
ÁREA TOTAL DE PINTURA  
SINALIZAÇÃO HORIZONTAL ..... 25,55 m²

### LEGENDA



**DETALHE CRUZAMENTO**

Área de Recapeamento 46.799,71 m<sup>2</sup>



## RECAPEAMENTO ASFÁLTICO

ESCALA 1: 5000

PREFEITO MUNICIPAL  
C.P.F. 108.906.508-61

UÜU00UÜU0SAJ0UUU0U7X0SA 00P0U0A0X0000  
CREA:5060005510-9

PREFEITURA MUNICIPAL DE BEBEDOURO ADM. 2017/2020 DEPARTAMENTO DE PLANEJAMENTO URBANO		DATA	NOME
OBJETO : O O C O R R E N C I A S D E A T I V I D A D E S D E L U Z PLANTA : S U B O S E T O R U R B A N O D E A T I V I D A D E S D E L U Z SETOR EXTREMO LESTE		DES. 28/11/2018	VICTOR
		AFR. 05/12/2018	VICTOR
		AFR. INDICADAS	F200
		CAD	
PROGRAMA VIA-SP DESENVOLVIMENTO SP - PVL 02.001407/2018-71		DETERMINAÇÃO Nº	04/05