

LEGENDA

- CENTROS MUNICIPAIS DE EDUCAÇÃO INFANTIL
- ESCOLAS MUNICIPAIS DE EDUCAÇÃO INFANTIL
- ESCOLAS MUNICIPAIS DE EDUCAÇÃO BÁSICA
- ESCOLAS MUNICIPAIS ENSINO FUNDAMENTAL
- CENTRO EDUCACIONAL INFANTIL
- ESCOLAS ESTADUAIS
- ESCOLAS PARTICULARES
- ENSINO SUPERIOR

CENTROS MUNICIPAIS DE EDUCAÇÃO INFANTIL

- 01 CEME AMÉLIA SANTANA LOPES PIFFER
- 02 CEME APARECIDA ZACARELLI MOLINARI
- 03 CEME BERNARDINA FERREIRA DE ANDRADE
- 04 CEME PROFª CACILDA DE CARVALHO CAPUTO
- 05 CEME PROFª ELIANE DE VITO FERREIRA PENHA
- 06 CEME PROFª GICELDA BAENNINGER
- 07 CEME IVETE VANICE SILVA
- 08 CEME JOSÉ CALDEIRA CARDOSO
- 09 CEME PROFª OSÓRIA LOPES JOSÉ ANDRADE
- 10 CEME LUDOVINO ADREGA DE MOURA
- 11 CEME MAESTRO PEDRO PELEGIRNO
- 12 CEME HARA MARQUES
- 13 CEME PROF. PAULO MADEIRA

ESCOLAS MUNICIPAIS DE EDUCAÇÃO INFANTIL

- 01 EMEI PROFª ANNA NICOLISSI
- 02 EMEI DULCINEIA DE ROSIS BUSSE
- 03 EMEI MARGARIDA MARQUES DOMINGOS
- 04 EMEI MATHILDE REBELLO PIFFER
- 05 EMEI PLÍNIO DE ALBUQUERQUE FURTADO

ESCOLAS MUNICIPAIS DE EDUCAÇÃO BÁSICA

- 01 EMEB ALFREDO NAIMÉ
- 02 EMEB CORONEL CONRADO CALDEIRA
- 03 EMEB JOÃO PEREIRA PINHO
- 04 EMEB MARIA FERNANDA LOPES PIFFER
- 05 EMEB PROFª IZABEL MOTTA SILVA CARDOSO
- 06 EMEB PROF. LEILIS DO AMARAL CAMPOS
- 07 EMEB PROF. OCTÁVIO GUMARÃES DE TOLEDO
- 08 EMEB PROF. PAULO REZENDE TORRES DE ALBUQUERQUE
- 09 EMEB STÉLIO MACHADO LOUREIRO

ESCOLAS MUNICIPAIS ENSINO FUNDAMENTAL

- 01 EMEF DR. AUGUSTO VIEIRA
- 02 EMEF YOLANDA CAROLINA GIGLIO VILLELA
- 03 EMEF LOURENÇO SANTIN

CENTRO EDUCACIONAL INFANTIL

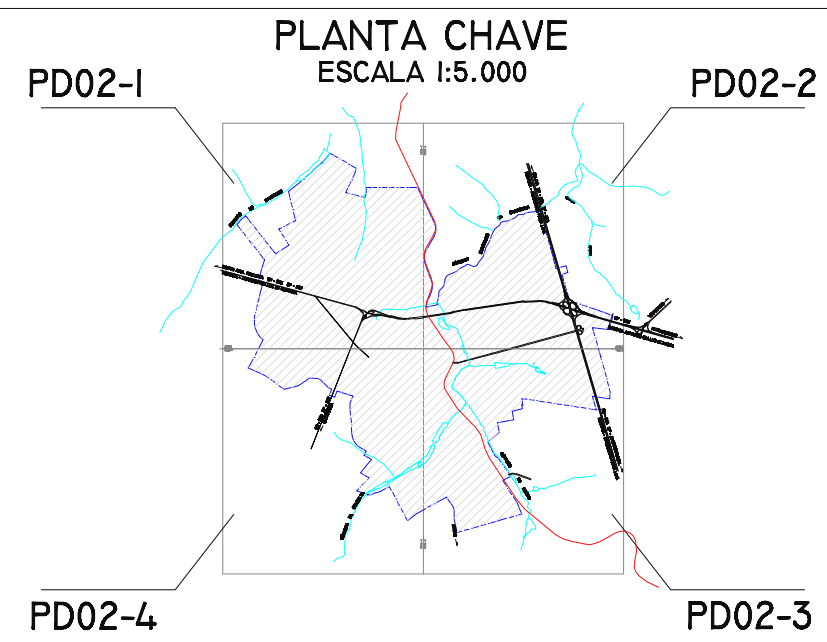
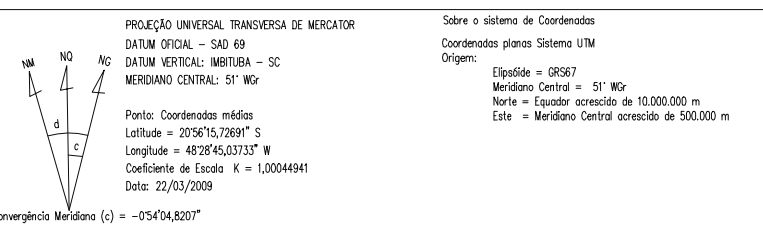
- 01 CEI CASA DA CRIANÇA IRMÃ CRUCÍFIXA
- 02 CEI LAR ESPÍRITA JESUS DE NAZARÉ (CAEC)
- 03 CEI LOURENÇO SANTIN

ESCOLAS ESTADUAIS

- 01 E.E. ABÍLIO ALVES MARQUES
- 02 E.E. ABÍLIO MANOEL
- 03 E.E. GUSTAVO FERNANDO KUHLMANN
- 04 ETEC PROF. IDIO ZUCCHI
- 05 CEEJA PROF. HERNANI NOBRE
- 06 E.E. JARDIM SOUZA LIMA
- 07 E.E. JOÃO DOMINGOS MADEIRA
- 08 E.E. JOSÉ FRANCISCO PASCHOAL
- 09 E.E. ORLANDO FRANÇA DE CARVALHO
- 10 E.E. OSWALDO SCHAYON
- 11 E.E. PARAÍSO CAVALCANTI

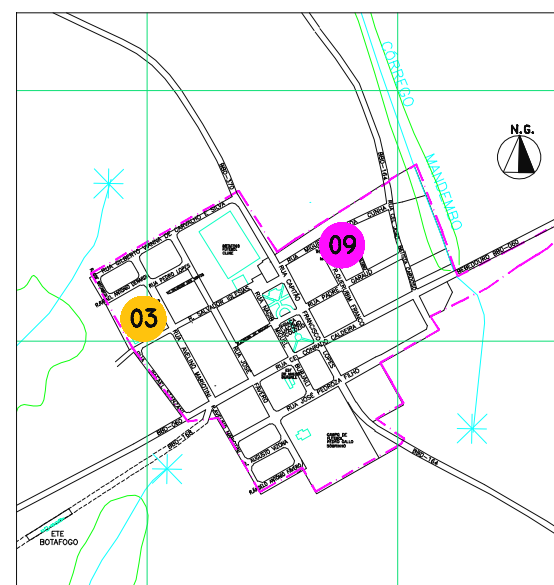
ESCOLAS PARTICULARES

- 01 APAE DE BEBEDOURO
 - 02 BERÇÁRIO CRIANÇA E CIA
 - 03 BERÇÁRIO PRIMEIROS PASSOS
 - 04 CENTRO DE RECREAÇÃO INFANTIL ALEGRIA
 - 05 CENTRO EDUCACIONAL LARANJEIRA
 - 06 CENTRO EDUCACIONAL SESI BEBEDOURO
 - 07 CENTRO INTEGRADO DE EDUCAÇÃO E CULTURA-CIEC
 - 08 COLÉGIO ANJO DA GUARDA
 - 09 COLÉGIO CONVÍVIO
 - 10 COLÉGIO IA
 - 11 DELTA COLÉGIO E CURSO
 - 12 EDUCANDÁRIO SANTO ANTÔNIO DE BEBEDOURO
 - 13 ESCOLA DE EDUCAÇÃO INFANTIL MUNDO MÁGICO
 - 14 ESCOLA ESPAÇO LIVRE
 - 15 ESCOLA PAIDÉIA
 - 16 INST. BEBEDOURENSE DE EDUCAÇÃO E CULTURA-IBEC
 - 17 PINGO DE GENTE BERÇÁRIO E EDUCAÇÃO INFANTIL
 - 18 SENAC
- #### ENSINO SUPERIOR
- 01 INSTITUTO MUNICIPAL DE ENSINO SUPERIOR DE BEBEDOURO VÍCTOR CARDASSI-INESB
 - 02 FACULDADE DE TECNOLOGIA JORGE CARAN SABBAG-FATEC
 - 03 UNIFIBE-CENTRO UNIVERSITÁRIO

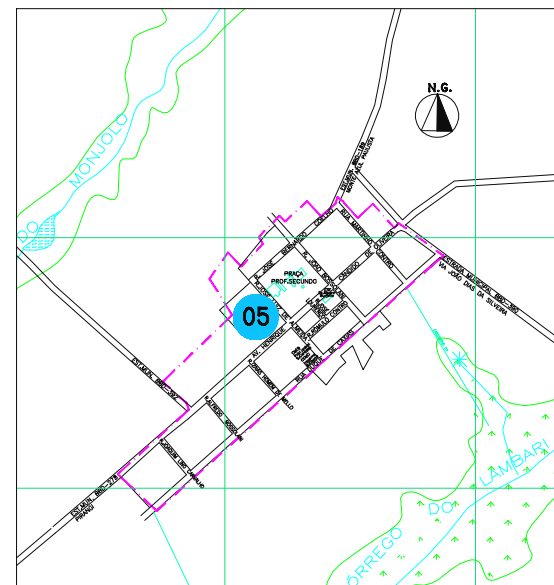


LEGENDA

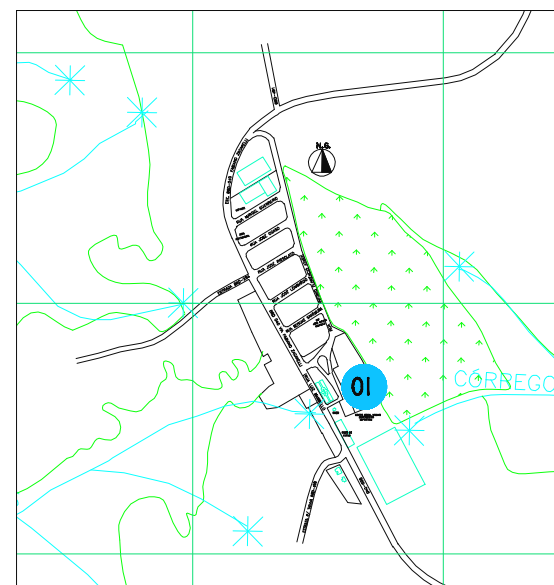
- LINHA PERÍMETRO URBANO (L.C. nº 115/2015)
- LINHA DE TRANSMISSÃO ELÉTRICA (138 kV)
- DIVISÃO DE ÁREAS PARA AMPLIAÇÃO = 1:5.000
- PD02-3
- CÓDIGO IPTU (SETOR / QUADRA)
- RODOVIAS ESTADUAIS
- ESTRADAS VICINAIS PAVIMENTADAS
- ESTRADAS VICINAIS NÃO PAVIMENTADAS
- AVENIDAS
- ESTRADA DE FERRO
- MATAS
- CÓRREGOS
- REPRESAS E LAGOS
- NASCENTE



DISTRITO DE BOTAFOGO



DISTRITO DE TURVÊNIA



POVOADO DE ANDES

Prefeitura Municipal de Bebedouro
Praça José Silvestre Sobrinho, nº 45 - CEP 14701-009 - Cx Postal 361
CNPJ nº 45.709.800/0001-11 - Ins. Est. Inscrição
BEBEDOURO - Estado de São Paulo
Fone: (11) 3345-9100 - www.bebedouro.sp.gov.br

ADMINISTRAÇÃO:
2013/2016

PROJETO: PLANO DIRETOR MUNICIPAL

TÍTULO:
EQUIPAMENTOS COMUNITÁRIOS
EDUCAÇÃO

SITUAÇÃO SEM ESCALA

DESENHO Nº
PDI6

PREFEITURA MUNICIPAL DE BEBEDOURO
DEPARTAMENTO DE PLANEJAMENTO DESENVOLVIMENTO URBANO
PREFEITURA DO MUNICÍPIO DE BEBEDOURO

ESCALA: 1:10.000
0 200 400 600 800 1000

NOTA: MAPA REVISADO E ATUALIZADO EM 2015/2016 PELO DEPARTAMENTO DE PLANEJAMENTO DE DESENVOLVIMENTO URBANO (DEPUB) DA P.M.B.
MAPA ELABORADO A PARTIR DE CÓPIAS VELOCIMÉTRICAS, ORTOFOTOS E DOCUMENTOS DIVERSOS, NÃO POSSUINDO PORTANTO PRECISÃO CARTOGRÁFICA.
A CONJUNTAÇÃO DE FALHAS OU OMISSÕES PODERÃO SER DETECTADAS AO DESEMPENHO DA P.M.B.