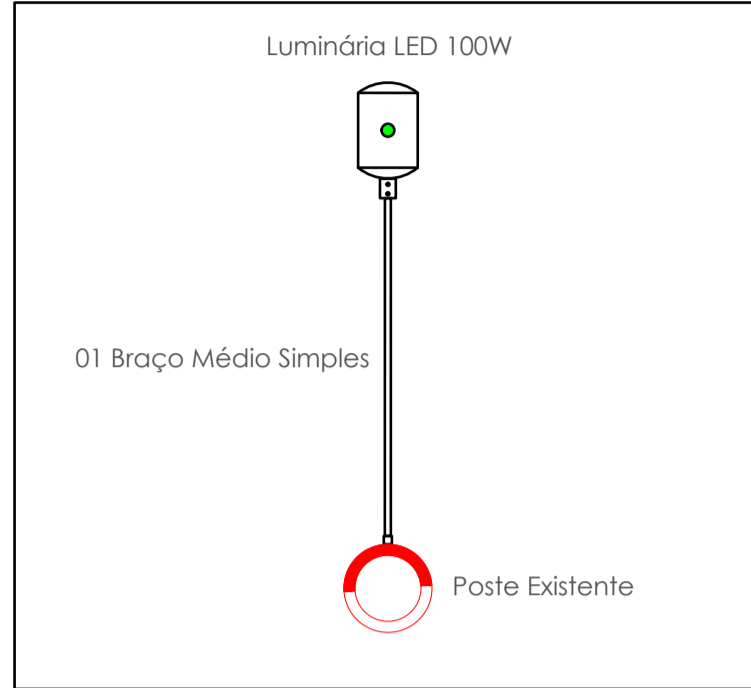


Poste e Iluminação Pública



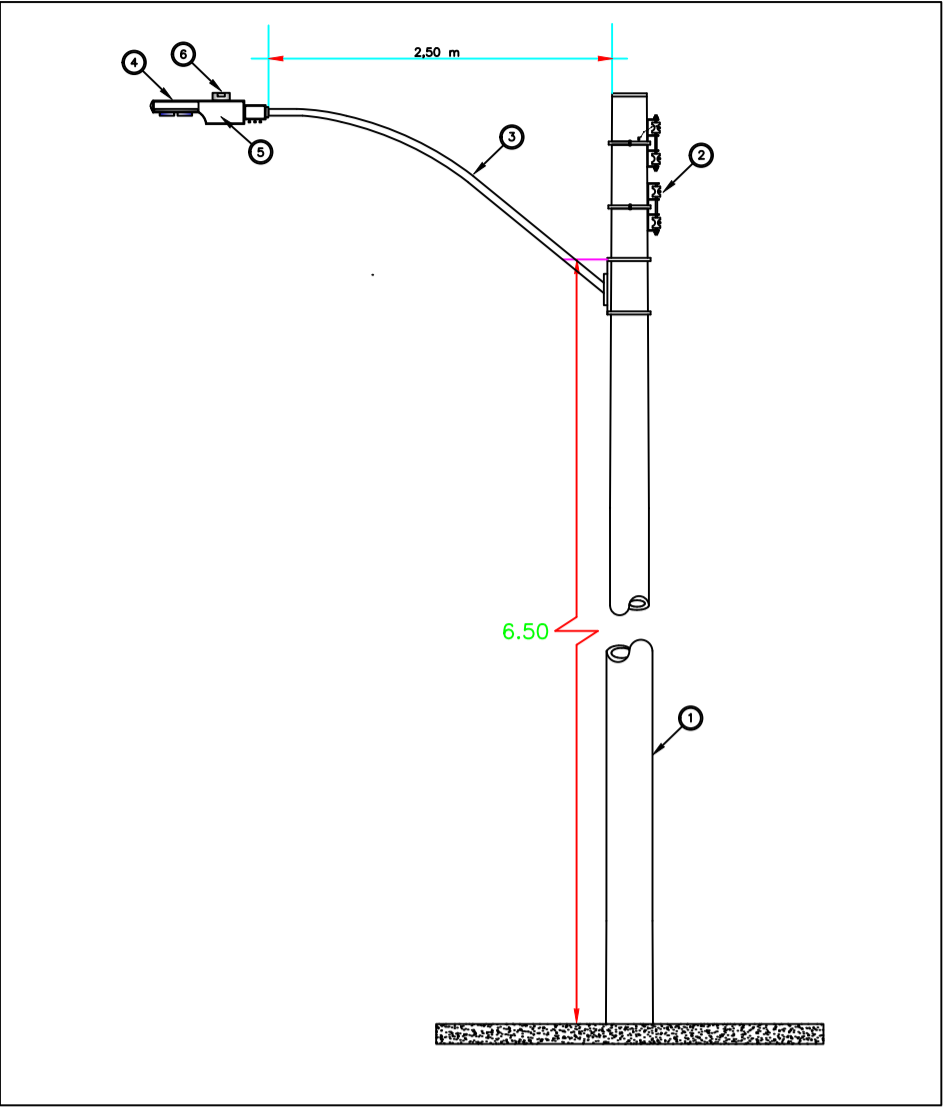
Situação Pretendida

- RELAÇÃO DE MATERIAIS A SEREM INSTALADOS
EM CONFORMIDADE COM O MEMORIAL DESCRITIVO E MEMÓRIA DE CÁLCULO
- 54 UNIDADES DE LUMINÁRIAS LED 100W – INMETRO PORTARIA 20/2017
 - 20 UNIDADES DE LUMINÁRIAS LED 150W – INMETRO PORTARIA 20/2017
 - 74 UNIDADES DE BRAÇOS MÉDIOS SIMPLES EM ALUMÍNIO – PADRÃO CPFL
 - 74 CONJUNTOS BASE E RELÊS FOTOELÉTRICOS PARA ACIONAMENTO DA ILUMINAÇÃO
 - 148 CONJUNTOS DE CINTAS METÁLICAS EM AÇO CARBONO GALVANIZADO
 - 296 METROS DE CABO 2x2,5MM² SENDO 4 METROS POR LUMINÁRIA INSTALADA

Materiais em conformidade com a normas vigentes da CPFL - GED 5151

LEGENDA

- Poste Concessionária CPFL – Existente
- Luminária LED 100/150 Watts – Instalar
- Potência Luminária LED – 100 Watts
- Potência Luminária LED – 150 Watts
- Luminária Sódio 100W a retirar
- Luminária Sódio 250W a retirar

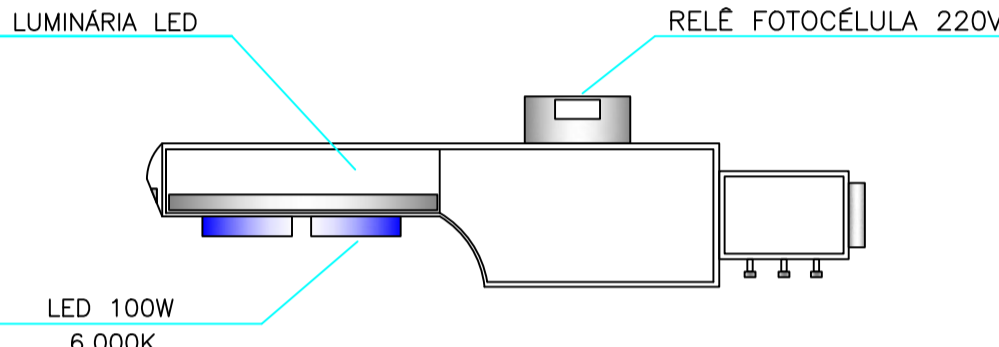


Poste, Rede Elétrica e Iluminação Pública Padrão CPFL

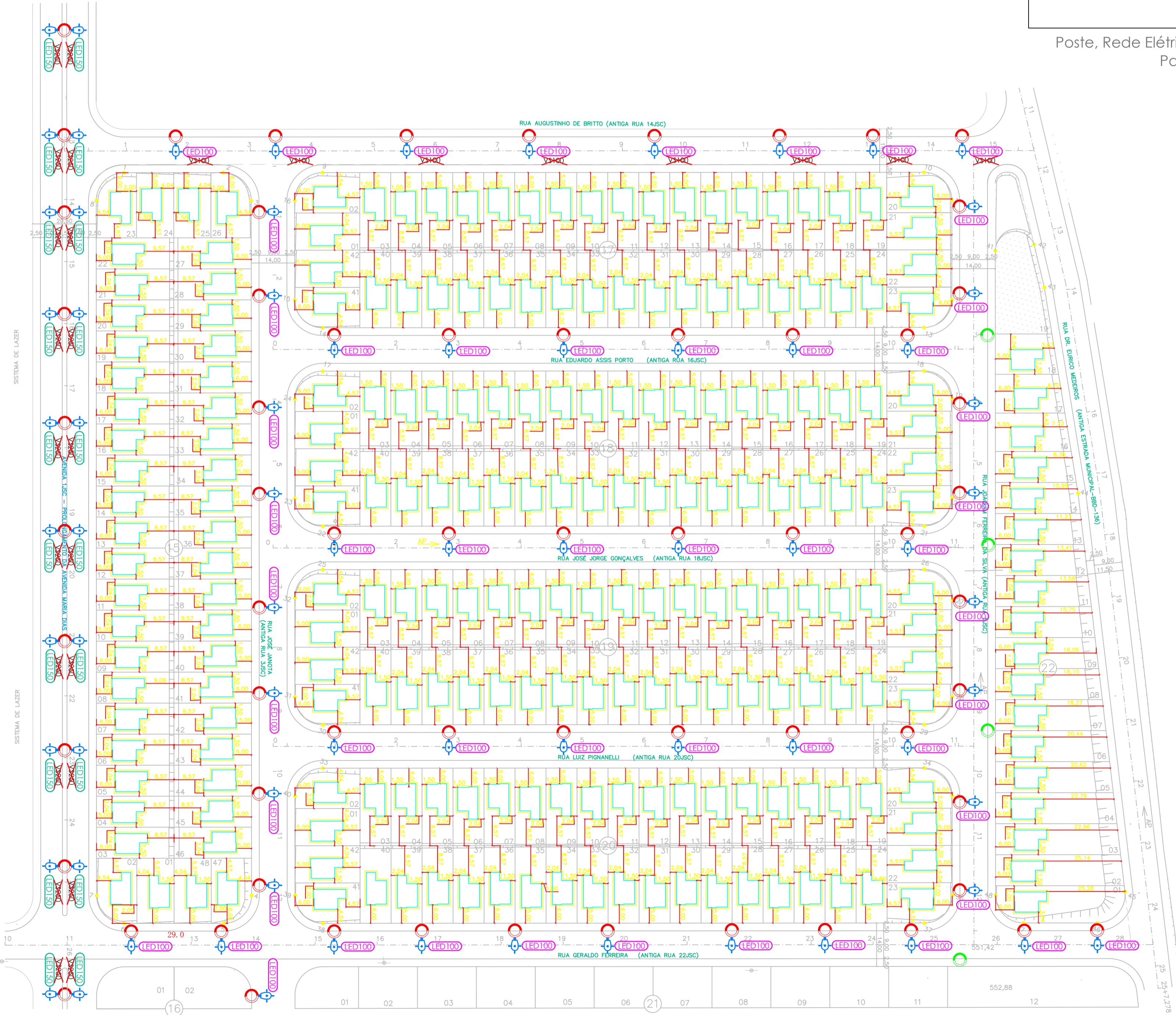
Legenda (Exemplo de Situação Pretendida)

- Poste de concreto da CPFL – Existente
- Rede Secundária CPFL – Cabo Multiplexado – Existente
- Braço Médio Padrão CPFL (2,5 metros) – Instalar
- Luminária LED – Potência de 100/150W – Instalar
- Alojamento do driver da luminária de LED
- Conjunto base e relê fotocélula integrado à luminária

DETALHE DA LUMINÁRIA LED



EM CONFORMIDADE COM A PORTARIA 20/2017 DO INMETRO



Esc.:Sem Escala

ÁREA PARTICULAR NÃO AUTORIZADO
REMANESCENTE DA FAZENDA UNIÃO

PROJETO ELÉTRICO COMPLETO

FOLHA 02/02

OBRA
Iluminação das Vias Públicas do Loteamento Bebedouro H -
CDHU - Bairro Jardim São Carlos

PROPRIETÁRIO
Prefeitura Municipal de Bebedouro

LOCAL
Loteamento Bebedouro H

BAIRRO
Jardim São Carlos

CIP
14.700-000

CIDADE
Bebedouro/SP

SITUAÇÃO S/ ESCALA

PREFEITURA MUNICIPAL DE BEBEDOURO

OBSERVAÇÕES

PROJETO E
DETALHES TÉCNICOS

CPFL:

Aprovação:

Desenho:

Data:

JPAULO

15/01/2020

Fundo Municipal
de Iluminação Pública
Recursos da C.I.P.



Prefeitura Municipal de Bebedouro